

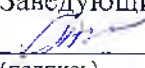
Муниципальное бюджетное учреждение дополнительного образования
«Мостовская детская школа искусств» муниципального образования Мостовский район
(МБУДО «Мостовская ДШИ»)

Дополнительная предпрофессиональная общеобразовательная программа
в области музыкального искусства «Народные инструменты»


Предметная область
ПО.01. МУЗЫКАЛЬНОЕ ИСПОЛНИТЕЛЬСТВО

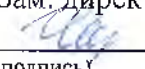
Программа по учебному предмету
ПО.01.УП.01. В.01.УП.01
«СПЕЦИАЛЬНОСТЬ (домра)»


пгт Мостовской 2024 год

РАССМОТРЕНО
На заседании МО
протокол № 5 от 22.03 2024 г.
Заведующий МО
 Хворова Т.В.
(подпись) (ФИО)



УТВЕРЖДЕНО
Приказ директора
МБУДО "Мостовская ДШИ"
№ 54 от 29.03 2024 г.
 Совкова М.С.
(подпись директора) (ФИО)

СОГЛАСОВАНО
На заседании М/С
протокол № 4 от 26.03 2024 г.
Зам. директора по УВР
 Черкасова М.С.
(подпись) (ФИО)

ПРИНЯТО
На заседании педсовета
протокол № 6 от 28.03 2024 г.
Председатель
 Совкова М.С.
(подпись) (ФИО)

Программа разработана преподавателем Совковой М.С. на основе проекта примерной программы по учебному предмету ПО.01.УП.01. «Специальность (домра)», рекомендованного Министерством культуры Российской Федерации, с учетом федеральных государственных требований к дополнительной предпрофессиональной общеобразовательной программе в области музыкального искусства.

Рецензенты:

1. Чунихин Владимир Саркисович, преподаватель домры высшей квалификационной категории МБОУДОД «Мостовская ДШИ»
2. Родницкая Татьяна Александровна, преподаватель домры высшей квалификационной категории МБУДО «ДШИ г. Лабинска» МО Лабинский район

Структура программы учебного предмета

I. Пояснительная записка

- *Характеристика учебного предмета, его место и роль в образовательном процессе;*
- *Срок реализации учебного предмета;*
- *Объем учебного времени, предусмотренный учебным планом образовательного учреждения на реализацию учебного предмета;*
- *Форма проведения учебных аудиторных занятий;*
- *Цели и задачи учебного предмета;*
- *Обоснование структуры программы учебного предмета;*
- *Методы обучения;*
- *Описание материально-технических условий реализации учебного предмета.*

II. Содержание учебного предмета

- *Сведения о затратах учебного времени;*
- *Годовые требования по классам.*

III. Требования к уровню подготовки обучающихся

IV. Формы и методы контроля, система оценок

- *Аттестация: цели, виды, форма, содержание;*
- *Критерии оценки.*

V. Методическое обеспечение учебного процесса

- *Методические рекомендации педагогическим работникам;*
- *Методические рекомендации по организации самостоятельной работы.*

VI. Списки нотной и методической литературы

- *Учебная литература;*
- *Учебно-методическая литература;*
- *Методическая литература.*

I. Пояснительная записка

1. Характеристика учебного предмета, его место и роль в образовательном процессе

Программа учебного предмета «Специальность» по виду инструмента «домра», далее – «Специальность (домра)», разработана на основе и с учетом федеральных государственных требований к дополнительной предпрофессиональной общеобразовательной программе в области музыкального искусства «Народные инструменты».

Учебный предмет «Специальность (домра)» направлен на приобретение детьми знаний, умений и навыков игры на домре, получение ими художественного образования, а также на эстетическое воспитание и духовно-нравственное развитие ученика.

Обучение детей в области музыкального искусства ставит перед педагогом ряд задач как учебных, так и воспитательных. Решения основных вопросов в этой сфере образования направлены на раскрытие и развитие индивидуальных способностей учащихся, а для наиболее одаренных из них - на их дальнейшую профессиональную деятельность.

Учебный план по дополнительной предпрофессиональной общеобразовательной программе в области искусства «Народные инструменты (домра)» направлен на приобретение обучающимися музыкально-исполнительских знаний, умений, навыков.

2. Срок реализации учебного предмета «Специальность (домра)» для детей, поступивших в образовательное учреждение в первый класс в возрасте:
– с шести лет шести месяцев до девяти лет, составляет 8 лет;
– с десяти до двенадцати лет, составляет 5 лет.

Для детей, не закончивших освоение образовательной программы основного общего образования или среднего (полного) общего образования и планирующих поступление в образовательные учреждения, реализующие основные профессиональные образовательные программы в области музыкального искусства, срок освоения может быть увеличен на один год.

3. Объем учебного времени, предусмотренный учебным планом образовательного учреждения на реализацию учебного предмета «Специальность (домра)»:

Таблица 1

Срок обучения	8 лет	9-й год обучения	5 лет	6-й год обучения
Максимальная учебная нагрузка (в часах)	1415	231	957	231
Количество часов на аудиторные занятия	658	99	396	99
Количество часов на внеаудиторную (самостоятельную) работу	757	132	561	132

4. Форма проведения учебных аудиторных занятий: индивидуальная, продолжительность урока – 40 минут и предполагает занятия:

- 2 часа в неделю для учащихся 1-4 классов (8-ми летний срок обучения), для учащихся 1-3 классов (5-ти летний срок обучения);
- 3 часа в неделю для учащихся 5-8 классов (8-ми летний срок обучения), для учащихся 4-5 классов (5-ти летний срок обучения), для учащихся дополнительного года обучения.

Индивидуальная форма позволяет преподавателю лучше узнать ученика, его музыкальные возможности, способности, эмоционально-психологические особенности.

5. Цели и задачи учебного предмета «Специальность (домра)»

Цели:

- развитие музыкально-творческих способностей учащегося, на основе приобретенных им знаний, умений и навыков, позволяющих воспринимать, осваивать и исполнять на домре произведения различных жанров и форм в соответствии с ФГТ;
- определение наиболее одаренных детей и их дальнейшая подготовка к продолжению обучения в средних профессиональных музыкальных учебных заведениях.

Задачи:

- выявление творческих способностей ученика в области музыкального искусства и их развитие в области исполнительства на домре до уровня подготовки, достаточного для творческого самовыражения и самореализации;
- овладение знаниями, умениями и навыками игры на домре, позволяющими выпускнику приобретать собственный опыт музицирования;
- приобретение обучающимися опыта творческой деятельности;
- формирование навыков сольной исполнительской практики и коллективной творческой деятельности, их практическое применение;
- достижение уровня образованности, позволяющего выпускнику самостоятельно ориентироваться в мировой музыкальной культуре;
- формирование у лучших выпускников осознанной мотивации к продолжению профессионального обучения и подготовки их к вступительным экзаменам в профессиональное образовательное учреждение.

6. Обоснование структуры программы учебного предмета «Специальность (домра)».

Программа содержит необходимые для организации занятий параметры:

- сведения о затратах учебного времени, предусмотренного на освоение учебного предмета;
- распределение учебного материала по годам обучения;
- описание дидактических единиц учебного предмета;
- требования к уровню подготовки обучающихся;
- формы и методы контроля, система оценок;
- методическое обеспечение учебного процесса.

В соответствии с данными направлениями строится основной раздел программы «Содержание учебного предмета».

7. Методы обучения

Для достижения поставленной цели и реализации задач предмета используются следующие методы обучения:

- словесный (рассказ, беседа, объяснение);
- метод упражнений и повторений (выработка игровых навыков ученика, работа над художественно-образной сферой произведения);
- метод показа (показ педагогом игровых движений, исполнение педагогом пьес с использованием многообразных вариантов показа);
- объяснительно-иллюстративный (педагог играет произведение ученика и попутно объясняет);
- репродуктивный метод (повторение учеником игровых приемов по образцу учителя);
- метод проблемного изложения (педагог ставит и сам решает проблему, показывая при этом ученику разные пути и варианты решения);
- частично-поисковый (ученик участвует в поисках решения поставленной задачи).

Выбор методов зависит от возраста и индивидуальных особенностей учащегося.

8. Описание материально-технических условий реализации учебного предмета.

Материально-техническая база образовательного учреждения соответствует санитарным и противопожарным нормам, нормам охраны труда.

Учебные аудитории для занятий по учебному предмету «Специальность (домра)» имеют площадь не менее 9 кв.м, наличие фортепиано, пюпитра. В образовательном учреждении созданы условия для содержания, своевременного обслуживания и ремонта музыкальных инструментов. Образовательное учреждение обеспечивает наличие инструментария.

II. Содержание учебного предмета

1. Сведения о затратах учебного времени, предусмотренного на освоение учебного предмета «Специальность (домра)», на максимальную, самостоятельную нагрузку обучающихся и аудиторные занятия:

Таблица 2

Срок обучения 8 (9) лет

Классы	Распределение по годам обучения								
	1	2	3	4	5	6	7	8	9
Продолжительность учебных занятий (в неделях)	32	33	33	33	33	33	33	33	33
Количество часов на аудиторные занятия (в неделю) обязательная часть	2	2	2	2	2	2	2,5	2,5	2,5

Общее количество часов на аудиторные занятия обязательная часть	559								82,5
	641,5								
Количество часов на аудиторные занятия (в неделю) вариативная часть					1	1	0,5	0,5	0,5
Общее количество часов на аудиторные занятия вариативная часть	99								16,5
	115,5								
Количество часов на самостоятельную работу в неделю	2	2	2	3	3	3	4	4	4
Общее количество часов на самостоятельную работу по годам	64	66	66	99	99	99	132	132	132
Общее количество часов на внеаудиторную (самостоятельную) работу	757								132
	889								
Максимальное количество часов занятий в неделю (аудиторные и самостоятельные) обязательная и вариативная части	4	4	4	5	6	6	7	7	7
Общее максимальное количество часов по годам (аудиторные и самостоятельные) обязательная и вариативная части	128	132	132	165	198	198	231	231	231
Общее максимальное количество часов на весь период обучения	1415								231
	1646								

Таблица 3

Срок обучения 5(6) лет

	Распределение по годам обучения					
Классы	1	2	3	4	5	6

Продолжительность учебных занятий (в неделях)	33	33	33	33	33	33
Количество часов на аудиторные занятия (в неделю) обязательная часть	2	2	2	2,5	2,5	2,5
Общее количество часов на аудиторные занятия обязательная часть	363					82,5
	445,5					
Количество часов на аудиторные занятия (в неделю) вариативная часть				0,5	0,5	0,5
Общее количество часов на аудиторные занятия вариативная часть	33					16,5
	49,5					
Количество часов на самостоятельную работу в неделю	3	3	3	4	4	4
Общее количество часов на самостоятельную работу по годам	99	99	99	132	132	132
Общее количество часов на внеаудиторную (самостоятельную) работу	561					132
	693					
Максимальное количество часов занятий в неделю (аудиторные и самостоятельные) обязательная и вариативная части	5	5	5	7	7	7
Общее максимальное количество часов по годам (аудиторные и самостоятельные) обязательная и вариативная части	165	165	165	231	231	231
Общее максимальное количество часов на весь период обучения	957					231
	1188					

Учебный материал распределяется по годам обучения - классам. Каждый класс имеет свои дидактические задачи и объем времени, данное время направлено на освоения учебного материала.

Виды внеаудиторной работы:

- самостоятельные занятия по подготовке учебной программы;
- подготовка к контрольным урокам, зачетам и экзаменам;
- подготовка к концертным, конкурсным выступлениям;
- посещение учреждений культуры (филармоний, театров, концертных залов, музеев и др.),
- участие обучающихся в творческих мероприятиях и культурно-просветительской деятельности образовательного учреждения и др.

2. Годовые требования по классам Срок обучения 8 (9) лет

Первый класс (2 часа в неделю)

1 полугодие

Значение «донотного» периода в работе с начинающими, опора на слуховые представления. Активное слушание музыки (игра педагога, домашнее прослушивание музыки по желанию ученика) с последующим эмоциональным откликом ученика (в виде рисунка, рассказа).

Упражнения без инструмента, направленные на освоение движений, используемых в дальнейшем на домре.

Знакомство с инструментом. Основы и особенности при посадке, постановке игрового аппарата. Принципы звукоизвлечения. Постановка правой руки. Индивидуальный выбор медиатора (форма, материал, размер). Индивидуальный подход в определении сроков применения медиатора в игре на домре. Освоение приемов игры: пиццикато большим пальцем, ПУ. Постановка левой руки. Игра упражнений, песенок-прибауток на отдельно взятой ноте, освоение мажорных и минорных тетрахордов. Принцип индивидуального подхода в освоении грифа (при маленькой и слабой правой руке, начинать следует с игры в IV позиции).

Знакомство с элементами музыкальной грамоты. Освоение музыкального ритма в виде простых ритмических упражнений, связанных с иллюстрацией на домре ритма слов. Игра ритмических рисунков на открытых струнах и с чередованием извлекаемых звуков на грифе.

Подбор по слуху небольших попевок, народных мелодий, знакомых песен.

Воспитание в ученике элементарных правил сценической этики, навыков мобильности, собранности при публичных выступлениях.

В течение 1 полугодия обучения ученик должен пройти:

8-12 песен-прибауток на открытых струнах;

2 этюда;

4-6 небольших пьес различного характера.

Примерный репертуарный список зачета в конце первого полугодия

Считалочки «Андрей-воробей», «Сорока-сорока», «Паровоз», «Дождик» и др.

1. Русская народная песня «Как под горкой, под горой»
Метлов Н. «Паук и мухи»
Русская народная песня «Не летай, соловей»
2. Русская народная песня «Во саду ли, в огороде»
Филиппенко А. «Цыплятки»
Ильина Р. «Козлик»

2 полугодие

Продолжение «донотного» периода: освоение мажорных и минорных тетрахордов, игра по слуху (транспонирование попевок, знакомых мелодий от 2 до 7 позиций). Продолжение освоения нотной грамоты. Игра по нотам. Развитие первоначальных навыков игры на инструменте, освоение игры медиатором. Знакомство с основной динамикой – форте, пиано.

Игра гамм C-dur, G-dur, A-dur, E-dur – начиная с открытой струны.

Чтение нот с листа. Упражнения на развитие координации.

В течение 2-го полугодия обучения ученик должен пройти:

гаммы C-dur, G-dur ударом П, переменный удар ПV, дубль- штрих;
2 этюда;

8-10 песен и пьес различного характера, включая переложения зарубежных и отечественных композиторов.

Чтение нот с листа. Подбор по слуху. Игра в ансамбле с педагогом.

За учебный год учащийся должен исполнить:

Таблица 4

1 полугодие	2 полугодие
Декабрь – зачет (3 разнохарактерных пьесы).	Март – технический зачет (1 гамма, 1 этюд). Май – экзамен (3 разнохарактерные пьесы).

Примерный репертуарный список переводного экзамена

1. Моцарт В. А. Allegretto
Украинская народная песня «Ой, джигуне, джигуне»
Шаинский В. Песенка про кузнечика
2. Гайдн Й. Песенка
Калинников В. Журавель
Русская народная песня «Вы послушайте, ребята»

Второй класс (2 часа в неделю)

Работа над дальнейшей стабилизацией посадки и постановки исполнительского аппарата, координацией рук. Освоение технологии исполнения основных штрихов (стаккато, легато). Освоение приема «Тремоло». Дальнейшее освоение игры медиатором. Освоение более сложных ритмических рисунков. Контроль над свободой исполнительского аппарата.

Освоение I, II, III позиций. Освоение переходов в смежные позиции.

Применение динамики как средства музыкальной выразительности для создания яркого художественного образа. Контроль над свободой игровых движений. Слуховой контроль над качеством звука. Знакомство с основными музыкальными терминами.

Игра хроматических, динамических, ритмических упражнений, охватывающих освоенный учеником диапазон инструмента.

В течение 2 года обучения ученик должен пройти:

мажорные и минорные однооктавные гаммы: F-dur, B-dur, a-moll, c-moll от 1-го пальца (на двух струнах);

штрихи в гаммах: III, VV, ПV, дубль штрих, пунктирный ритм, пиццикато большим пальцем, тремоло (по возможности.), пунктирный ритм и элементы тремоло (по возможности);

3-5 этюдов;

10-12 пьес различных по характеру, стилю, жанру.

Чтение нот с листа. Подбор по слуху.

За учебный год учащийся должен исполнить:

Таблица 5

1 полугодие	2 полугодие
Октябрь – технический зачет (1 гамма, 1 этюд). Декабрь – зачет (2 разнохарактерных пьесы).	Март – технический зачет (1 гамма, 1 этюд). Май – экзамен (3 разнохарактерные пьесы).

Примерный репертуарный список зачета в конце первого полугодия:

1. Бах И. С. Гавот

Шаинский В. «Антошка», обработка Олейникова Н.

Римский-Корсаков Н. Мазурка

2. Бетховен Экосез № 2

Чайковский П. Камаринская

Глинка М. «Ты, соловушка, умолкни»

Примерный репертуарный список переводного экзамена

1. Моцарт В.А. Майская песня

Чайковский П. Марш деревянных солдатиков

Украинская народная песня «Ой, под вишнею»

2. Перселл Г. Ария
Гречанинов А. Вальс
Кабалевский Д. Клоуны

Третий класс (2 часа в неделю)

Вся работа педагога: объяснения, показ отдельных деталей и иллюстрирование пьес, критерии оценок, контроль над самостоятельной работой - приобретает качественно иной характер и должна быть более критично направлена на достижение учеником свободной и осмысленной игры.

Закрепление освоенных терминов, изучение новых терминов.

Работа над тремоло. В программу включаются пьесы кантиленного характера.

Включение в программу произведений крупной формы (сюита, цикл, соната, вариации).

Эпизодическое знакомство с принципами исполнения двойных нот.

Развитие в ученике творческой инициативы. Более активное привлечение ученика во все этапы обучения (обозначение аппликатуры, динамики, поиск приема, штриха, создание художественного образа).

Исполнение этюдов и пьес с более сложными ритмическими рисунками (триоли, секстоли, синкопы, двойные ноты).

Освоение мелизмов: форшлаг (одинарный, двойной), мордент, трель.

Освоение красочных приемов (игра у подставки, игра на грифе, игра на полуприжатых струнах).

Освоение натуральных флажолет. Освоение приемов: «пиццикато средним пальцем», игра за подставкой.

В течение 3 года обучения ученик должен пройти:

хроматические упражнения, упражнения различных авторов;

мажорные однооктавные гаммы в четвертой и пятой позициях на трех струнах от 1-2-3-го пальцев и их арпеджио: A-dur, B-dur, H-dur, C-dur, a-moll, c-moll, h-moll.

Играть всеми штрихами, пройденными во 2 классе, и ритмическими группировками (дуоль, триоль, квартоль) хроматические гаммы на 2-х струнах от звуков E, F, G.

Кроме того, в течение 3 года обучения ученик должен пройти:

4- 6 этюдов до трех знаков при ключе, на различные виды техники;

10-12 пьес различного характера, включая переложения зарубежных и отечественных композиторов.

Чтение нот с листа. Подбор по слуху.

За учебный год учащийся должен исполнить:

Таблица 6

1 полугодие	2 полугодие
Октябрь – технический зачет (1 гамма, 1 этюд). Декабрь – зачет (2 разнохарактерных пьесы).	Март – технический зачет (1 гамма, 1 этюд). Май – экзамен (3 разнохарактерных произведения).

Примерный репертуарный список зачета в конце первого полугодия

1. Муффат Г. Буре

Дербенко Е. Сюита «Приключения Буратино» (2 и 3 части)

Русская народная песня «Сама садик я садила», обработка Красева М.

2. Моцарт В.А. Сюита «Маленькая ночная серенада» (Немецкий танец или Менуэт)

Чайковский П. Трепак из балета «Щелкунчик»

Дьяконова И. «Былина»

Примерный репертуарный список переводного экзамена

1. Бах И.С. Весной

Рахманинов С. Русская песня

Чекалов П. Сюита «Васька-футболист» («Маскарадный марш», Песня, «Васька-футболист»).

Четвертый класс (2 часа в неделю)

Дальнейшее последовательное совершенствование освоенных ранее приемов игры, штрихов. Более тщательная работа над игровыми движениями обеих рук в отдельности и их координацией. Работа, направленная на развитие мелкой техники. Усовершенствование приема «тремоло», а также перехода от тремоло к удару и наоборот. Освоение двойных нот в исполнении «тремоло». Работа над техникой перехода из позиции в позицию. Работа над развитием музыкально-образного мышления, творческого художественного воображения.

В программе основное внимание уделяется работе над крупной формой.

В пьесах-миниатюрах необходимо добиваться конкретики штриха, соответствующего ему приема, яркой, широкой по диапазону динамики, четкой артикуляции.

Контроль педагогом самостоятельной работы ученика: поэтапность работы над произведением, умение вычленив технический эпизод, трансформировать его в упражнение и довести до качественного исполнения и т.д.

Упражнения на разные виды техники.

В течение 4 года обучения ученик должен пройти:

хроматические упражнения, упражнения различных авторов;

двухоктавные гаммы: в первом полугодии мажорные, во втором - минорные (натуральный вид) - F-dur, G-dur, A-dur, e-moll, g-moll, a-moll, тонические трезвучия в них;

4-6 этюдов до трех знаков при ключе на различные виды техники;

10-12 пьес различного характера, включая переложения зарубежных и отечественных композиторов.

Чтение нот с листа. Подбор по слуху.

За учебный год учащийся должен исполнить:

Таблица 7

1 полугодие	2 полугодие
Октябрь – технический зачет (1 гамма,	Март – технический зачет

2 этюд). Декабрь – зачет (2 разнохарактерных произведения).	(1 гамма, 1 этюд). Май – экзамен (3 разнохарактерных произведения, включая произведение крупной формы).
--	---

Примерный репертуарный список зачета в конце первого полугодия

- Бах И. С. Рондо из сюиты h-moll
Андреев В. Вальс «Бабочка», обработка Нагорного В., перелож. Дьяконовой И.
Русская народная песня «Ах вы, сени, мои сени», обработка Дителя В.
- Госсек Ф. Тамбурин или Бетховен Л. Полонез
Русская народная песня «Соловьем залетным», обработка Камалдинова В.
Рахманинов С. Итальянская полька

Примерный репертуарный список переводного экзамена

- Вивальди А. Концерт для скрипки a-moll (1-я или 2-я, 3-я части)
Варламов А. «Что ты рано, травушка, пожелтела»
Цыганков А. «Веселая прогулка»
- Гайдн Й. Венгерское рондо
Григ Э. Норвежский танец
Русская народная песня «У зари-то, у зореньки», обработка Городовской В.

Пятый класс (3 часа в неделю)

Развитие и совершенствование всех ранее освоенных музыкально-исполнительских навыков игры на инструменте. Более тщательная работа над качеством звукоизвлечения, формирование объективной самооценки учащимся собственной игры, основанной на слуховом самоконтроле.

Особое внимание преподавателя должно быть направлено на составление программ с учетом ясной дифференциации репертуара на произведения инструктивные, хрестоматийно-академические, концертные, конкурсные и другие.

Освоение техники исполнения искусственных флажолет. Освоение аккордовой техники.

В течение 5 года обучения ученик должен пройти:

упражнения, наиболее необходимые для дальнейшего совершенствования игры;

при повторении ранее освоенных гамм по программе 4 класса особое место необходимо уделить игре минорных гамм гармонического и мелодического видов, а также освоению в них более сложных приемов: чередование штрихов legato, staccato, триоли, чередование длительностей (восьмые-шестнадцатые); особое внимание направить на динамическое развитие;

гаммы E-dur, H-dur, B-dur, f-moll, fis-voll, h- moll;

хроматические гаммы от звуков E, F, G;

4 этюда до четырех знаков при ключе на различные виды техники;

8-10 пьес различного характера, включая переложения зарубежных и отечественных композиторов.

Чтение нот с листа. Подбор по слуху.

За учебный год учащийся должен исполнить:

Таблица 8

1 полугодие	2 полугодие
Октябрь – технический зачет (1 гамма, 1 этюд). Декабрь – зачет (2 разнохарактерных произведения).	Март – технический зачет (1 гамма, 1 этюд). Май – экзамен (3 разнохарактерных произведения, включая произведение крупной формы).

Примерный репертуарный список зачета в конце первого полугодия

1. Линике И. Маленькая соната
Хандошкин И. Канцона
Русская народная песня «Светит месяц», обработка Цыганкова А.
2. Моцарт В.А. Турецкое рондо
Глиэр Р. Вальс
Сапожнин В. «Веселая скрипка»

Примерный репертуарный список переводного экзамена

1. Данкля Ш. Концертное соло
Лаптев В. Импровизация
Русская народная песня «Веселая голова», обработка Лаптева В.
2. Бортнянский Д. Соната C-dur
Римский–Корсаков Н. «Песня индийского гостя» из оперы «Садко»
Дмитриев В. «Старая карусель»

Шестой класс (3 часа в неделю)

Совершенствование всех ранее изученных приемов в более сложном по техническому и художественному содержанию варианте. При необходимости работа над новыми приемами и штрихами. Развитие аппликатурной грамотности. Умение самостоятельно разбираться в основных элементах фразировки (мотив, фраза, предложение, часть)

В течение 6 года обучения ученик должен пройти:

упражнения, наиболее необходимые для дальнейшего совершенствования игровых умений;

двухоктавные гаммы H-dur, fis-mol (трех видов), повторение гамм за 5 класс, игра в них ломаных арпеджио;

4 этюда до четырех знаков при ключе на различные виды техники;

8-10 пьес различного характера, включая переложения зарубежных и отечественных композиторов.

Чтение нот с листа. Подбор по слуху.

За учебный год учащийся должен исполнить:

Таблица 9

1 полугодие	2 полугодие
Октябрь – технический зачет (1 гамма, 1 этюд). Декабрь – зачет (2 разнохарактерных произведения).	Март – технический зачет (1 гамма, 1 этюд). Май – экзамен (3 разнохарактерных произведения, включая произведение крупной формы, виртуозное произведение).

Примерный репертуарный список зачета в конце первого полугодия

- Бах И.С. Концерт a-moll, 1 часть
Массне Ж. Размышление
Сибирская народная песня, обработка Лаптева В.
- Барчунов П. Концерт для домры
Хачатурян А. «Танец розовых девушек» из балета «Гаянэ»
Цыганков А. «По Муромской дорожке» из «Старогородской сюиты»

Примерный репертуарный список переводного экзамена

- Лоскутов А. Концерт для домры
Глиэр Р. «У ручья»
Русская народная песня «Не одна во поле дороженька», обработка Городовской В.
- Вивальди А. Концерт для скрипки G-dur, 1 часть
Аренский А. Незабудка
Цыганков А. Под гармошку

Седьмой класс (3 часа в неделю)

Совершенствование всех ранее освоенных учеником музыкально–исполнительских навыков игры на инструменте должно проходить в тесной связи с развитием его общего культурного уровня, его стремлением к творческой самостоятельности, активности. В связи с решением данных задач необходимо включить в программу одну самостоятельно выученную пьесу средней степени сложности.

Разнообразная по стилям, жанрам учебная программа должна включать все ранее освоенные приемы игры, штрихи, их комбинированные варианты.

Самостоятельная работа над произведением.

В течение 7 года обучения ученик должен пройти:

упражнения, наиболее необходимые для дальнейшего совершенствования игровых умений;

игра гамм должна иметь четкую, последовательную схему по принципу «от простого к сложному», направлена на стабилизацию всех ранее освоенных штрихов и приемов;

4 этюда до четырех знаков при ключе на различные виды техники; требования к исполнению этюдов приближаются к требованиям исполнения художественного произведения;

6-8 пьес разного характера, включая переложения зарубежных и отечественных композиторов.

Чтение нот с листа. Подбор по слуху.

За учебный год учащийся должен исполнить:

Таблица 10

1 полугодие	2 полугодие
Октябрь – технический зачет (1 гамма, 1 этюд). Декабрь – зачет (2 разнохарактерных произведения).	Март – технический зачет (1 гамма, 1 этюд). Май – экзамен (3 разнохарактерных произведения, включая произведение крупной формы, виртуозное произведение, произведение кантиленного характера).

Примерный репертуарный список зачета в конце первого полугодия

- Гендель Г. Соната G–dur, 1, 2 части
Хачатурян А. Танец Эгины из балета «Спартак»
Цыганков А. Плясовые наигрыши
- Марчелло Б. Скерцандо
Аренский А. Экспромт
Русская народная песня «Ах, Настасья», обработка Дителя В.

Примерный репертуарный список переводного экзамена

- Фрескобальди Дж. Токката
Аренский А. Романс
Цыганков А. «Светит месяц», обработка русской народной песни
- Моцарт В.А. Маленькая ночная серенада
Сен-Санс К. Лебедь
Русская народная песня «Ходила младшенька», обработка Городовской В.

Восьмой класс (3 часа в неделю)

Продолжение совершенствования всех ранее освоенных учеником музыкально–исполнительских навыков игры на инструменте.

Подготовка к выпускному экзамену.

В течение 8 года обучения ученик должен продемонстрировать:

умение сыграть любую (одно- двухоктавную минорную, мажорную) гамму всеми ранее освоенными штрихами, приемами, динамикой и т.д. в максимально быстром темпе;

исполнение 3-х этюдов, один из которых может быть заменен виртуозной пьесой solo.

За учебный год учащийся должен исполнить:

Таблица 11

1 полугодие	2 полугодие
<p>Октябрь – технический зачет (1 гамма, 1 этюд).</p> <p>Декабрь – дифференцированное прослушивание части программы выпускного экзамена (2 произведения, обязательный показ произведения крупной формы и произведения на выбор из программы выпускного экзамена).</p>	<p>Март – прослушивание перед комиссией оставшихся двух произведений из выпускной программы, не сыгранных в декабре.</p> <p>Апрель – прослушивание всей программы (допуск к экзамену).</p> <p>Май – выпускной экзамен (4 разнохарактерных произведения, включая произведение крупной формы и произведения кантиленного характера).</p>

Примерный репертуарный список итоговой аттестации:

- Гендель Г. Пассакалия
Венявский Г. Романс
Прокофьев С. Маски
Цыганков А. «Ах, Вермланд мой, ты прекрасен», шведская народная песня
- Шнитке А. Менуэт, Фуга из «Сюиты в старинном стиле»
Дварионас Б. Элегия
Щедрин Р. В подражание Альбенису
Цыганков А. «Гусляр и скоморох»

Учащиеся, продолжающие обучение в 9 классе, сдают выпускной экзамен в 9 классе.

Девятый класс (3 часа в неделю)

Подготовка профессионально ориентированных учащихся к поступлению в средние специальные учебные заведения. В связи с этим перед учеником по всем вопросам музыкального исполнительства ставятся повышенные требования:

- к работе над техникой в целом;
- к работе над произведением,
- к качеству самостоятельной работы;
- к сформированности музыкального мышления.

Выбранная для вступительных экзаменов программа обыгрывается на концерте класса, отдела, школы, конкурсах.

С целью воспитания в ученике навыков культурно-просветительской деятельности рекомендуется участие учащихся в лекциях-концертах, тематических концертах в других учебных заведениях (детских садах, общеобразовательных учреждениях и т. д.)

За учебный год учащийся должен исполнить:

Таблица 12

1 полугодие	2 полугодие
<p>Октябрь – технический зачет (1 гамма, 1 этюд).</p>	<p>Март – прослушивание перед комиссией оставшихся двух</p>

Декабрь – дифференцированное прослушивание части программы выпускного экзамена (2 произведения, обязательный показ произведения крупной формы и произведения на выбор из программы выпускного экзамена).	произведений из выпускной программы, не сыгранных в декабре. Апрель – прослушивание всей программы (допуск к экзамену). Май – выпускной экзамен (4 разнохарактерных произведения, включая произведение крупной формы и произведения кантиленного характера).
--	--

Примерный репертуарный список

1. Будашкин Н. Концерт для домры, 1 часть
Эльгар Э. Капризница
Барчунов П. Элегия
Городовская В. Скоморошина
2. Бах И.С. Концерт a-moll для скрипки, 1 часть
Крейслер Ф. Маленький венский марш
Кюи Ц. Аппассионато
Цыганков А. Вариации на тему русской народной песни «Травушка, муравушка»

Годовые требования по классам

Срок обучения 5 (6) лет

Требования по специальности для обучающихся на домре сроком 5 лет те же, что и при 8-летнем обучении, но в несколько сжатой форме. Условно говоря, все темы изучаются в меньшем объеме часов.

Репертуар должен во всех классах включать разнохарактерные произведения различных стилей, жанров, но он может быть немного легче (в зависимости от способностей ученика). Ученики, занимающиеся по пятилетней программе, должны принимать активное участие в концертной деятельности, участвовать в конкурсах. Задача педагога - выполнение учебной программы направить на максимальную реализацию творческого потенциала ученика, при необходимости подготовить его к поступлению в среднее специальное учебное заведение.

Первый класс (2 часа в неделю)

Введение. Освоение музыкальной грамоты (изучение нот, музыкальных терминов). Освоение и развитие первоначальных навыков игры на трехструнной домре: посадка, постановка игрового аппарата; освоение приема пиццикато большим пальцем; освоение принципа игры медиатором. Освоение основных приемов игры на трехструнной домре: удар П, удар V, переменные удары ПV, пунктирный ритм, по возможности элементы тремоло. Упражнения, направленные на развитие координации рук. Подбор по слуху. Чтение нот с листа.

В течение 1 года обучения ученик должен пройти:

10 – 15 песен-прибауток (в течение 1 полугодия) на каждой из открытых струн; при освоении принципов игры левой руки на отдельно взятой ноте;

упражнения, направленные на освоение различных ритмических группировок, на укрепление конкретного пальца, динамические упражнения; хроматические, хроматические с открытой струной. Освоение мажорных тетрахордов (до 7 позиции). Мажорные однооктавные гаммы C–dur, D–dur. Игра гамм различными приемами, ритмическими группировками;

4 этюда на разные ритмические, аппликатурные, тональные варианты;

10-12 пьес различного характера.

Чтение нот с листа. Игра в ансамбле с педагогом.

Примерный репертуарный список зачета в конце первого полугодия

1. Моцарт В. А. Немецкий танец

Гречанинов А. «Весенним утром»

Русская народная песня «Я на камушке сижусь», обработка Римского–Корсакова Н.

2. Бах И.С. Гавот

Чайковский П. Марш деревянных солдатиков

Белорусский народный танец «Лявониха», обработка Обликина И.

Примерный репертуарный список переводного экзамена

1. Перселл Г. Ария

Глинка М. Вальс из оперы «Иван Сусанин»

Русская народная песня «Белолица, круглолица», обработка Фурмина С.

2. Чиполони А. Венецианская баркарола

Векерлен Ж.Б. Пастораль № 3

Чешский народный танец «Обкрячок», переложение Александрова А.

В течение учебного года ученик должен исполнить:

Таблица 13

1 полугодие	2 полугодие
Декабрь – зачет (3 разнохарактерные пьесы).	Март – технический зачет (1 гамма, 1 этюд). Май – экзамен (3 разнохарактерные пьесы).

Второй класс (2 часа в неделю)

Освоение второй, третьей позиции. Освоение приема тремоло. Расширение списка используемых музыкальных терминов. Освоение минорных тетрахордов в виде упражнений. Подбор по слуху. Чтение с листа.

В течение 2 года обучения ученик должен пройти:

мажорные однооктавные гаммы: начиная с открытой струны, - A–dur, E–dur; на одной, двух струнах - G–dur, F–dur, B–dur, минорные однооктавные гаммы, начиная с открытой струны - a–moll, e–moll;

штрихи те же, что и в 1 классе с добавлением ритмических группировок (дуоль, триоль); тремоло, тремоло non legato;

4- 6 этюдов;

10-12 пьес различного характера, стиля, жанра.

Чтение нот с листа. Подбор по слуху.

Примерный репертуарный список зачета в конце первого полугодия

1. Бах И.С. Весной

Даргомыжский А. Меланхолический вальс

Украинский народный танец «Ой, гоп, тай ни, ни» обработка Фурмина С.

2. Гайдн Й. Фрагмент финала из Симфонии № 6

Андреев В. Вальс «Бабочка»

Шендерев Г. Весенняя прогулка

Примерный репертуарный список переводного экзамена

1. Бах И.С. Бурре

Чайковский П. «Игра в лошадки» из «Детского альбома»

Русская народная песня «Вы послушайте, ребята», обр. Александрова А.

2. Гайдн Й. Немецкий танец

Курченко А. «Очень красивая кукла» или «Папа приехал» из «Детского альбома»

Русские народные песни «Уж ты, сад», «Ай, утушка луговая», обр. Любимовой Н.

В течение учебного года учащийся должен исполнить:

Таблица 14

1 полугодие	2 полугодие
Октябрь – технический зачет (1 гамма, 2 этюда). Декабрь – зачет (2 разнохарактерных пьесы).	Март – технический зачет (1 гамма, 1 этюд). Май – экзамен (3 разнохарактерных пьесы).

Третий класс (2 часа)

Освоение двойных нот, аккордов, мелизмов (одинарный, двойной форшлага, элементы трели, морденты), пиццикато средним пальцем. Освоение натуральных, искусственных флажолет. Мажорные однооктавные гаммы в 4, 5 позициях на трех струнах. От 1, 2, пальцев: G–dur, A–dur, B–dur, C–dur. Минорные (натуральный вид) однооктавные гаммы на одной, двух струнах: f–

moll, g-moll, a-moll, b-moll, c-moll, d–moll. Тонические трезвучия в них. Хроматические гаммы.

Штрихи: пройденные во 2 классе, освоение смешанных штрихов, пунктир.

Динамика: forte-piano, crescendo-diminuendo.

Ритмические группировки: дуоль, триоль, квартоль.

Освоение крупной формы.

Упражнения различных авторов.

4-6 этюдов на различные виды техники. 10-12 пьес различного характера, стиля, жанра.

Чтение нот с листа. Подбор по слуху.

Примерный репертуарный список зачета в конце первого полугодия

1. Шуберт Ф. Музыкальный момент

Рубинштейн А. Романс

Дербенко Е. Сюита «Приключения Буратино» («Шарманщик Карло», «Буратино», «Карабас Барабас»)

2. Бетховен Л. Полонез

Сметана Б. Полька

Цыганков А. Веселая прогулка

Примерный репертуарный список переводного экзамена

1. Бах И.С. Рондо из сюиты h-moll

Кюи Ц. Испанские марионетки

Глинка М. «Ты, соловушка, умолкни»

2. Соловьев Ю. Сонатина

Брамс И. Колыбельная

Чайковский П. Трепак из балета «Щелкунчик»

В течение учебного года учащийся должен исполнить:

Таблица 15

1 полугодие	2 полугодие
Октябрь – технический зачет (1 гамма, 2 этюда).	Март – технический зачет (1 гамма, 1 этюд).
Декабрь – зачет (2 разнохарактерных пьесы).	Май – экзамен (3 разнохарактерных произведения).

Четвертый класс (3 часа в неделю)

Освоение двойных нот приемом тремоло. Освоение 6, 7 позиций.

Минорные (гармонический, мелодический виды) однооктавные гаммы, пройденные в 3 классе. Мажорные двухоктавные гаммы: E-dur, F-dur, G-dur. Тонические трезвучия в них.

Хроматические гаммы от E, F, G. Требования к исполнению гамм за 3 класс.

4-6 этюдов на различные виды техники.

10-12 пьес различного характера, стиля, жанра.

Чтение нот с листа. Подбор по слуху.

Примерный репертуарный список зачета в конце первого полугодия

1. Госсек Ф. Тамбурин
Григ Э. Норвежский танец
Варламов А. «Что ты рано, травушка, пожелтела»
2. Гайдн Й. Венгерское рондо
Глюк К.В. Мелодия
Андреев В. Вальс «Бабочка»

Примерный репертуарный список переводного экзамена

1. Вивальди А. Концерт a-moll, 1 часть
Рахманинов С. Итальянская полька
Маляров В. Маленький ковбой
2. Линике И. Маленькая соната
Русская народная песня «Соловьем залетным», обработка Камалдинова В.
Зверев А. Рондо «В старинном стиле» или пьеса из «Детского альбома»

В течение учебного года учащийся должен исполнить:

Таблица 16

1 полугодие	2 полугодие
Октябрь – технический зачет (1 гамма, 2 этюда). Декабрь – зачет (2 разнохарактерных произведения).	Март – технический зачет (1 гамма, 1 этюд). Май – экзамен (3 разнохарактерных произведения, включая произведение крупной формы).

Пятый класс (3 часа в неделю)

Главная задача, стоящая перед учащимися пятого класса, - предоставить выпускную программу в максимально готовом, качественном виде. Перед выпускным экзаменом учащийся обыгрывает свою программу на зачетах, классных вечерах, концертах.

Закрепление ранее освоенных приемов, штрихов. Освоение исполнения смешанных штрихов при чередовании приемов тремоло – удар, удар-тремоло; переход от крупных длительностей, исполняемых тремоло к шестнадцатым - и наоборот; смена аккордовой техники на мелкую - и наоборот, а также другие варианты смены полярно противоположных приемов, ритмических, штриховых элементов. Включение в программу упражнений и этюдов на освоение вышеизложенных поставленных задач.

Игра мажорных и минорных двухоктавных гамм, тонических трезвучий в них различными штрихами. Хроматические гаммы от звуков А, Н. Ритмические группировки: дуоль, триоль, квартоль, квинтоль, секстоль. Освоение однооктавных гамм в терцию. Упражнения различных авторов для других инструментов, но наиболее приемлемых для исполнения на домре на начальном этапе обучения.

4 этюда на различные виды техники.

8-10 произведений различного характера, стиля, жанра.

Чтение нот с листа. Подбор по слуху.

Примерный репертуарный список итоговой аттестации (выпускного экзамена)

1. Моцарт В.А. Маленькая ночная серенада
Прокофьев С. Маски из балета «Ромео и Джульетта»
Дезорм Л. Тарантелла
Булахов П.–Шалов А. «Гори, гори моя звезда»
2. Гендель Г. Пассакалия
Чайковский П. Баркарола
Шишаков Ю. Хороводная и Шуточная
Шалов А. «Уж и я ли, молода»

Учащиеся, продолжающие обучение в 6 классе, сдают выпускной экзамен в 6 классе.

В течение учебного года учащийся должен исполнить:

Таблица 17

1 полугодие	2 полугодие
Октябрь – технический зачет (1 гамма, 1 этюд). Декабрь – дифференцированное прослушивание части программы выпускного экзамена (2 произведения).	Март – технический зачет (1 гамма, 1 этюд) прослушивание перед комиссией оставшихся двух произведений из выпускной программы, не иггранных в декабре. Апрель прослушивание всей программы (допуск к экзамену). Май – выпускной экзамен (3-4 разнохарактерных произведения, включая произведение крупной формы, обработки на народные или популярные мелодии, произведения кантиленного характера).

Шестой класс (3 часа в неделю)

В шестом классе обучаются учащиеся, которые целенаправленно готовятся к поступлению в профессиональное образовательное учреждение. В связи с этим, педагогу рекомендуется составлять годовой репертуар года с учетом программных требований профессионального образовательного учреждения. Участие в классных вечерах, концертах отдела, школы, конкурсах принесут значительную пользу, придав уверенности в игре.

Ученики шестого класса играют зачет в декабре и итоговый экзамен в мае. В декабре обязателен показ произведения крупной формы.

Примерный репертуарный список

1. Гендель Г. Соната F-dur, 1, 2 части
Чайковский П. Мелодия
Тамарин И. Тарантелла
Лаптев В. Обработка сибирской народной песни «По улице не ходила, не пойду»
2. Шишаков Ю. Концерт для домры №1

Хачатурян А. Ноктюрн

Мусоргский М. Гопак

Цайгер М. «Я с комариком плясала». Фантазия на темы русских народных песен.

В течение учебного года учащийся должен исполнить:

Таблица 18

1 полугодие	2 полугодие
Октябрь – технический зачет (1 гамма, 1 этюд). Декабрь – дифференцированное прослушивание части программы выпускного экзамена (2 произведения).	Март – технический зачет (1 гамма, 1 этюд) прослушивание перед комиссией оставшихся двух произведений из выпускной программы, не иггранных в декабре. Апрель прослушивание всей программы (допуск к экзамену). Май – выпускной экзамен (3-4 разнохарактерных произведения, включая произведение крупной формы, обработки на народные или популярные мелодии, произведения кантиленного характера).

III. Требования к уровню подготовки обучающихся

Данная программа отражает разнообразие репертуара, его академическую направленность, а также демонстрирует возможность индивидуального подхода к каждому ученику. Содержание программы направлено на обеспечение художественно-эстетического развития учащегося и приобретения им художественно-исполнительских знаний, умений и навыков.

Таким образом, ученик к концу прохождения курса программы обучения должен:

- знать основные исторические сведения об инструменте;
- знать конструктивные особенности инструмента;
- знать элементарные правила по уходу за инструментом и уметь их применять при необходимости;
- знать оркестровые разновидности инструмента домра;
- знать основы музыкальной грамоты;
- знать систему игровых навыков и уметь применять ее самостоятельно;
- знать основные средства музыкальной выразительности (тембр, динамика, штрих, темп и т. д.);
- знать основные жанры музыки (инструментальный, вокальный, симфонический и т. д.);
- знать технические и художественно-эстетические особенности, характерные для сольного исполнительства на домре;
- знать функциональные особенности строения частей тела и уметь рационально использовать их в работе игрового аппарата;
- уметь самостоятельно настраивать инструмент;

- уметь самостоятельно определять технические трудности несложного музыкального произведения и находить способы и методы в работе над ними;
- уметь самостоятельно среди нескольких вариантов аппликатуры выбрать наиболее удобную и рациональную;
- уметь самостоятельно, осознанно работать над несложными произведениями, опираясь на знания законов формообразования, а также на освоенную в классе под руководством педагога методику поэтапной работы над художественным произведением;
- уметь творчески подходить к созданию художественного образа, используя при этом все теоретические знания и предыдущий практический опыт в освоении штрихов, приемов и других музыкальных средств выразительности;
- уметь на базе приобретенных специальных знаний давать грамотную адекватную оценку многообразным музыкальным событиям;
- иметь навык игры по нотам;
- иметь навык чтения с листа несложных произведений, необходимый для ансамблевого и оркестрового музицирования;
- приобрести навык транспонирования и подбора по слуху, так необходимых в дальнейшем будущему оркестровому музыканту;
- приобрести навык публичных выступлений, как в качестве солиста, так и в различных ансамблях и оркестрах.

Реализация программы обеспечивает:

- наличие у обучающегося интереса к музыкальному искусству, самостоятельному музыкальному исполнительству;
- комплексное совершенствование игровой техники домриста, которая включает в себя тембровое слушание, вопросы динамики, артикуляции, интонирования, а также организацию работы игрового аппарата, развитие крупной и мелкой техники;
- сформированный комплекс исполнительских знаний, умений и навыков, позволяющий использовать многообразные возможности домры для достижения наиболее убедительной интерпретации авторского текста;
- знание художественно-исполнительских возможностей домры;
- знание музыкальной терминологии;
- знание репертуара для домры, включающего произведения разных стилей и жанров, произведения крупной формы (концерты, сонаты, сюиты, циклы) в соответствии с программными требованиями; в старших, ориентированных на профессиональное обучение классах, умение самостоятельно выбрать для себя программу;
- наличие навыка по чтению с листа музыкальных произведений;
- умение транспонировать и подбирать по слуху;
- навыки по воспитанию слухового контроля, умению управлять процессом исполнения музыкального произведения;
- навыки по использованию музыкально-исполнительских средств выразительности, выполнению анализа исполняемых произведений, владению различными видами техники исполнительства, использованию художественно оправданных технических приемов;

- наличие творческой инициативы, сформированных представлений о методике разучивания музыкальных произведений и приемах работы над исполнительскими трудностями;
- наличие навыков репетиционно-концертной работы в качестве солиста.

IV. Формы и методы контроля, система оценок

1. Аттестация: цели, виды, форма, содержание

Каждый из видов контроля успеваемости учащихся имеет свои цели, задачи и формы.

Оценки качества знаний по «Специальности (домра)» охватывают все виды контроля:

- текущий контроль успеваемости;
- промежуточная аттестация учащихся;
- итоговая аттестация учащихся.

Цель промежуточной аттестации - определение уровня подготовки учащегося на определенном этапе обучения по конкретно пройденному материалу.

Таблица 19

Вид контроля	Задачи	Формы
Текущий контроль	- поддержание учебной дисциплины, - выявление отношения учащегося к изучаемому предмету, - повышение уровня освоения текущего учебного материала. Текущий контроль осуществляется преподавателем по специальности регулярно (с периодичностью не более чем через два, три урока) в рамках расписания занятий и предлагает использование различной системы оценок. Результаты текущего контроля учитываются при выставлении четвертных, полугодовых, годовых оценок.	Контрольные уроки, прослушивания к конкурсам, отчётным концертам.
Промежуточная аттестация	определение успешности развития учащегося и усвоения им программы на определенном этапе обучения	зачёты (прослушивание части программы), технический зачёт, академические концерты, переводные экзамены
Итоговая аттестация	определяет уровень и качество освоения программы учебного предмета	экзамен проводится в

		выпускных классов: 5 (6), 8 (9)
--	--	---------------------------------------

Текущая аттестация:

Контрольные уроки направлены на выявление знаний, умений и навыков учащихся в классе по специальности. Они не требуют публичного исполнения и концертной готовности. Это своего рода проверка навыков самостоятельной работы учащегося, проверка технического роста, проверка степени овладения навыками музицирования (чтение с листа, подбор по слуху, транспонирование), проверка степени готовности учащихся выпускных классов к итоговой аттестации. Контрольные прослушивания проводятся в классе в присутствии комиссии, включая в себя элементы беседы с учащимся, и предполагают обязательное обсуждение рекомендательного характера.

Также преподаватель может сам назначать и проводить контрольные уроки в течение четверти в зависимости от индивидуальной успеваемости ученика, от этапности изучаемой программы с целью повышения мотивации в ученике к учебному процессу. Контрольные уроки проводятся в счет аудиторного времени, предусмотренного на учебный предмет.

Промежуточная аттестация:

Зачеты предполагают публичное исполнение технической или академической программы или ее части в присутствии комиссии. Зачеты дифференцированные, с обязательным методическим обсуждением, носящим рекомендательный характер. Зачеты проводятся в счет аудиторного времени, предусмотренного на учебный предмет.

Академические концерты предполагают те же требования, что и зачеты, но они представляют собой публичное (на сцене) исполнение учебной программы в присутствии комиссии, родителей, учащихся и других слушателей. Для академического концерта преподаватель должен подготовить с учеником 2-3 произведения. Выступление ученика обязательно должно быть с оценкой. Участие обучающегося в конкурсе солистов (зональном, межрегиональном, международном, краевом и т. д.) засчитывается, как сдача программы академконцерта.

Переводные экзамены проводятся в конце каждого учебного года. Исполнение полной программы демонстрирует уровень освоения программы данного года обучения. Переводной экзамен проводится с применением дифференцированных систем оценок, завершаясь обязательным методическим обсуждением. Экзамены проводятся за пределами аудиторных учебных занятий. Учащийся, освоивший в полном объеме программу, переводится в следующий класс.

Итоговая аттестация (экзамен) определяет уровень и качество освоения образовательной программы. Экзамен проводится в выпускных классах: 5 (6), 8 (9), в соответствии с действующими учебными планами. Итоговая аттестация проводится по утвержденному директором школы расписанию.

2. Критерии оценок

Для аттестации обучающихся создаются фонды оценочных средств, включающие методы контроля, позволяющие оценить приобретенные знания, умения, навыки. По итогам исполнения выставляются оценки по пятибалльной шкале.

Таблица 20

Оценка	Критерии оценивания исполнения
5 («отлично»)	Яркая, осмысленная игра, выразительная динамика; текст сыгран безукоризненно. Использован богатый арсенал выразительных средств, владение исполнительской техникой и звуковедением позволяет говорить о высоком художественном уровне игры.
4 («хорошо»)	Игра с ясной художественно-музыкальной трактовкой, но не все технически проработано, определенное количество погрешностей не дает возможность оценить «отлично». Интонационная и ритмическая игра может носить неопределенный характер.
3 («удовлетворительно»)	Средний технический уровень подготовки, бедный, недостаточный штриховой арсенал, определенные проблемы в исполнительском аппарате мешают донести до слушателя художественный замысел произведения. Можно говорить о том, что качество исполняемой программы в данном случае зависело от времени, потраченного на работу дома или отсутствия интереса у ученика к занятиям музыкой.
2 («неудовлетворительно»)	Исполнение с частыми остановками, однообразной динамикой, без элементов фразировки, интонирования, без личного участия самого ученика в процессе музицирования.
Зачет (без оценки)	Отражает достаточный уровень подготовки и исполнения на данном этапе обучения.

В период обучения оценки выставляются по окончании каждой четверти
При выведении оценки за год учитываются следующие параметры:

1. оценка годовой работы учащегося.
2. оценки за академические концерты, зачеты или экзамены.
3. другие выступления учащегося в течение учебного года.

При выведении итоговой (переводной) оценки учитываются следующие параметры:

1. Оценка годовой работы учащегося.
2. Оценки за академические концерты, зачеты или экзамены.

3. Другие выступления учащегося в течение учебного года.

При выведении оценки за выпускные экзамены должны быть учтены следующие параметры:

1. Учащийся должен продемонстрировать достаточный технический уровень владения инструментом.

2. Убедительно раскрытый художественный образ музыкального произведения.

3. Понимание и отражение в исполнительской интерпретации стиля исполняемого произведения.

При выпускных экзаменах оценка ставится по пятибалльной шкале («отлично», «хорошо», «удовлетворительно», «неудовлетворительно»).

Оценки выставляются по окончании четвертей и полугодий учебного года. Фонды оценочных средств призваны обеспечивать оценку качества приобретенных выпускниками знаний, умений, навыков и степень готовности выпускников к возможному продолжению профессионального образования в области музыкального искусства.

V. Методическое обеспечение учебного процесса

1. Методические рекомендации педагогическим работникам

В работе с обучающимися преподаватель должен следовать основным принципам дидактики: последовательность, систематичность, доступность, наглядность в освоении материала.

Процесс обучения должен протекать с учетом индивидуальных психических особенностей обучающегося, его физических данных. Преподаватель должен неустанно контролировать уровень развития музыкальных способностей своих учеников.

Работа преподавателя по специальности будет более продуктивной в тесной связи с преподавателями по другим предметам: музыкальная литература, слушание музыки, сольфеджио. Итогом такого сотрудничества могут быть: открытые уроки, концерты классов для родителей, участие в концертах отделов, школы.

В начале каждого полугодия преподаватель составляет для обучающегося индивидуальный план, который утверждается заведующим отделом. В конце учебного года преподаватель представляет отчет о его выполнении с приложением краткой характеристики работы обучающегося. При составлении индивидуального плана следует учитывать индивидуально-личностные особенности и степень подготовки обучающегося. В репертуар необходимо включать произведения, доступные по степени технической и образной сложности, высокохудожественные по содержанию, разнообразные по стилю, жанру, форме и фактуре. Индивидуальные планы вновь поступивших учеников обучающихся должны быть составлены к концу сентября после детального ознакомления с особенностями, возможностями и уровнем подготовки обучающегося.

Необходимым условием для успешного обучения на домре является формирование у ученика уже на начальном этапе правильной посадки, постановки рук, целостного исполнительского аппарата.

Развитию техники в узком смысле слова (беглости, четкости, ровности и т.д.) способствует систематическая работа над упражнениями, гаммами и этюдами. При освоении гамм, упражнений, этюдов и другого вспомогательного инструктивного материала рекомендуется применение различных вариантов – штриховых, динамических, ритмических и т.д. При работе над техникой необходимо давать четкие индивидуальные задания и регулярно проверять их выполнение.

При выборе этюдов следует учитывать их художественную и техническую значимость. Изучение этюдов может принимать различные формы в зависимости от их содержания и учебных задач (ознакомление, чтение нот с листа, разучивание до уровня показа на техническом зачете).

Работа над качеством звука, интонацией, разнообразными ритмическими вариантами, динамикой (средствами музыкальной выразительности) должна последовательно проводиться на протяжении всех лет обучения и быть предметом постоянного внимания педагога. В этой связи преподавателю необходимо научить обучающегося слуховому контролю и контролю по распределению мышечного напряжения.

Работа над музыкальным произведением должна проходить в тесной художественной и технической связи.

Важной задачей предмета является развитие навыков самостоятельной работы над домашним заданием. В качестве проверки знаний ученика об основных этапах в работе над произведением можно порекомендовать обучающемуся выучить самостоятельно произведение, которое по трудности должно быть легче произведений, изучаемых по основной программе.

Большое значение в воспитании музыкального вкуса отводится изучаемому репертуару. Помимо обработок народных мелодий, органично звучащих на народных инструментах и составляющих основу репертуара, необходимо включать в учебные программы переложения лучших образцов зарубежной и отечественной классики, произведений, написанных для других инструментов или для голоса. Рекомендуется исполнять переложения, в которых сохранен замысел автора и в то же время грамотно, полноценно использованы характерные особенности данного инструмента - домры.

В классе домры при работе над гаммами, этюдами и пьесами для достижения чистоты интонации и технической свободы необходимо искать, находить и использовать различные варианты аппликатуры.

Вся творческая деятельность педагога-музыканта должна иметь научно обоснованный характер и строиться на базе имеющейся методической литературы. Преподаватели-домристы, в связи с определенной проблемой в этой области, вынуждены обращаться к методикам и методическим исследованиям других специальностей (скрипка, фортепиано и др.).

2. Методические рекомендации по организации самостоятельной работы

- самостоятельные занятия должны быть регулярными и систематическими;
- периодичность занятий - каждый день;
- объем самостоятельных занятий в неделю - от 2 до 4 часов.

Объем самостоятельной работы определяется с учетом минимальных затрат на подготовку домашнего задания, параллельного освоения детьми программы начального и основного общего образования, с опорой на сложившиеся в учебном заведении педагогические традиции и методическую целесообразность, а также индивидуальные способности обучающегося.

Ученик должен быть физически здоров. Занятия при повышенной температуре опасны для здоровья и нецелесообразны, так как результат занятий всегда будет отрицательным.

Индивидуальная домашняя работа может проходить в несколько приемов и должна строиться в соответствии с рекомендациями преподавателя по специальности.

Необходимо помочь обучающемуся организовать домашнюю работу, исходя из количества времени, отведенного на занятие. В самостоятельной работе должны присутствовать разные виды заданий: игра технических упражнений, гамм и этюдов (с этого задания полезно начинать занятие и тратить на это примерно треть времени); разбор новых произведений или чтение с листа более легких (на 2-3 класса ниже по трудности); выучивание наизусть нотного текста, необходимого на данном этапе работы; работа над звуком и конкретными деталями (следуя рекомендациям, данным преподавателем на уроке), доведение произведения до концертного вида; проигрывание программы целиком перед зачетом или концертом; повторение ранее пройденных произведений. Все рекомендации по домашней работе в индивидуальном порядке дает преподаватель и фиксирует их, в случае необходимости, в дневнике.

VI. Списки нотной и методической литературы

1. Учебная литература:

1. Азбука домриста. Тетрадь 1. Сост. И. Дьяконова. Классика-XXI, М., 2004
2. Азбука домриста. Тетрадь 2. Сост. И. Дьяконова. Классика-XXI, М., 2004
3. Азбука домриста. Тетрадь 3. Сост. И. Дьяконова. Классика-XXI, М., 2004
4. Азбука от простого к сложному. Сост. С. Поддубный. Композитор, СПб., 2013
5. Альбом для юношества. Произведения для трёхструнной домры. Сост. Г. Сазонова, Музыка, М., 2004
6. Альбом юного домриста. Сост. Т. Пронина, Е. Щербакова. Композитор, СПб., 2002
7. Вальсы для трёхструнной домры и фортепиано. Сост. Л. Школина. Композитор, СПб., 2007
8. Джоплин С. Пьесы для трёхструнной домры и фортепиано. Сост. Л. Школина, Композитор, СПб., 2002
9. Концерты для трехструнной домры и фортепиано, ДМШ, музыкальное училище. Сост. Н. Бурдыкина, Музыка, М., 2004
10. Легкие пьесы западноевропейских композиторов. Переложение для домры и фортепиано. Сост. Г. Андрюшенков. Композитор, СПб., 2005
11. Лирический альбом. Сост. А. Дугушин. Композитор, СПб., 2005
12. Мироманов В. Пьесы для трехструнной домры в сопровождении фортепиано. Кифара, М., 2006
13. Нотная папка домриста №1. 1-3 классы музыкальной школы. Сост. В. Чунин "Дека-ВС", М., 2003
14. Нотная папка домриста №2. 4-5 классы музыкальной школы. Сост. В. Чунин "Дека-ВС", М., 2004
15. Нотная папка домриста №3. Для старших музыкальной школы. Сост. В. Чунин "Дека-ВС", М., 2003
16. Петров Е. Две пьесы для домры и фортепиано. Краснодар 2005
17. Произведения русских композиторов. Переложение для трёхструнной домры и фортепиано. Сост. Н. Липс, Музыка, М., 2004
18. Репертуар домриста. М., 2005
19. Хрестоматия для домры и фортепиано. Сост. Л. Быстрицкая, Композитор, СПб., 2013
20. Хрестоматия домриста. Трёхструнная домра. Средние и старшие классы ДМШ. 1 часть. Сост. Н. Бурдыкина, Музыка, М., 2006
21. Хрестоматия домриста. Трёхструнная домра. Старшие классы ДМШ, младшие курсы музучилищ. 2 часть. Сост. Н. Бурдыкина, Музыка, М., 2005
22. Хрестоматия домриста. Трёхструнная домра. Старшие классы ДМШ, младшие курсы музучилищ. 3 часть. Сост. Н. Бурдыкина, Музыка, М., 2013

23. Шалов А. Концертные пьесы для домры и фортепиано. Сост. Н. Шкробко, Композитор, СПб., 2006

24. Юный домрист. Сост. Н. Бурдыкина. Музыка, М., 2004

2. Учебно – методическая литература

1. Игнатова А.И. Методическая разработка. "Некоторые аспекты работы с учащимися детской музыкальной школы по развитию техники юного домриста", 2015

2. classon.ru

3. Методическая литература

1. Лихачёв Ю. Программа по домре. Современная развивающая методика обучения. Композитор, С-П., 2013