

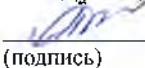
Муниципальное бюджетное учреждение дополнительного образования
"Мостовская детская школа искусств" муниципального образования Мостовский район
(МБУДО "Мостовская ДШИ")

Дополнительная предпрофессиональная общеобразовательная программа
в области музыкального искусства "Народные инструменты"


Предметная область
ПО.01. МУЗЫКАЛЬНОЕ ИСПОЛНИТЕЛЬСТВО

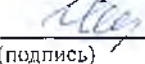
Программа по учебному предмету
ПО.01.УП.01. В.01.УП.01
"СПЕЦИАЛЬНОСТЬ (гитара)"

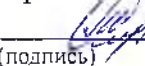
пгт Мостовской 2024 год

РАССМОТРЕНО
На заседании МО
протокол № 5 от 22.09.2024 г.
Заведующий МО
 Хворова Т.В.
(подпись) (ФИО)



УТВЕРЖДЕНО
Приказ директора
МБУДО "Мостовская ДШИ"
№ 4 от 22.09.2024 г.
 Совкова М.С.
(подпись директора) (ФИО)

СОГЛАСОВАНО
На заседании М/С
протокол № 4 от 26.09.2024 г.
Зам. директора по УВР
 Черкасова М.С.
(подпись) (ФИО)

ПРИНЯТО
На заседании педсовета
протокол № 6 от 29.09.2024 г.
Председатель
 Совкова М.С.
(подпись) (ФИО)

Программа разработана преподавателем Коваленко В.Н. на основе проекта примерной программы по учебному предмету ПО.01.УП.01. "Специальность (гитара)", рекомендованного Министерством культуры Российской Федерации, с учетом федеральных государственных требований к дополнительной предпрофессиональной общеобразовательной программе в области музыкального искусства.

Рецензенты:

- 1) Гуреев Андрей Петрович, преподаватель гитары высшей квалификационной категории МБУДО "ДШИ ст-цы Вознесенской" МО Лабинский район
- 2) Совкова Марина Сергеевна, преподаватель народных инструментов высшей квалификационной категории МБУДО "Мостовская ДШИ"

Структура программы учебного предмета

I. Пояснительная записка

- *Характеристика учебного предмета, его место и роль в образовательном процессе;*
- *Срок реализации учебного предмета;*
- *Объем учебного времени, предусмотренный учебным планом образовательного учреждения на реализацию учебного предмета;*
- *Форма проведения учебных аудиторных занятий;*
- *Цели и задачи учебного предмета;*
- *Обоснование структуры программы учебного предмета;*
- *Методы обучения;*
- *Описание материально-технических условий реализации учебного предмета;*

II. Содержание учебного предмета

- *Сведения о затратах учебного времени;*
- *Годовые требования по классам;*

III. Требования к уровню подготовки обучающихся

IV. Формы и методы контроля, система оценок

- *Аттестация: цели, виды, форма, содержание;*
- *Критерии оценки;*

V. Методическое обеспечение учебного процесса

- *Методические рекомендации педагогическим работникам;*
- *Методические рекомендации по организации самостоятельной работы.*

VI. Список нотной и методической литературы

- *Учебная литература;*
- *Методическая литература.*

I. Пояснительная записка

1. Характеристика учебного предмета, его место и роль в образовательном процессе

Программа учебного предмета «Специальность» по виду инструмента «шестиструнная гитара», далее – «Специальность (шестиструнная гитара)», разработана на основе и с учетом федеральных государственных требований к дополнительной предпрофессиональной общеобразовательной программе в области музыкального искусства «Народные инструменты».

Учебный предмет «Специальность (шестиструнная гитара)» направлен на приобретение детьми знаний, умений и навыков игры на шестиструнной гитаре, получение ими художественного образования, а также на эстетическое воспитание и духовно-нравственное развитие ученика.

Обучение детей в области музыкального искусства ставит перед педагогом ряд задач как учебных, так и воспитательных. Решения основных вопросов в этой сфере образования направлены на раскрытие и развитие индивидуальных способностей учащихся, а для наиболее одаренных из них – на их дальнейшую профессиональную деятельность.

Основной формой учебной работы в инструментальном классе является урок, проводимый как индивидуальное занятие педагога с учеником.

Учебный план по дополнительной предпрофессиональной общеобразовательной программе в области искусства «Народные инструменты (шестиструнная гитара)» направлен на приобретение обучающимися музыкально-исполнительских знаний, умений, навыков.

2. Срок реализации данной программы для детей, поступивших в образовательное учреждение в первый класс в возрасте:

- с шести лет шести месяцев до девяти лет, составляет 8 (9) лет;
- с десяти до двенадцати лет, составляет 5 (6) лет.

Для детей, не закончивших освоение образовательной программы основного общего образования или среднего (полного) общего образования и планирующих поступление в образовательные учреждения, реализующие основные профессиональные образовательные программы в области музыкального искусства, срок освоения может быть увеличен на один год.

2. Объем учебного времени, предусмотренный учебным планом образовательного учреждения на реализацию учебного предмета «Специальность (шестиструнная гитара)»:

Таблица 1

Срок обучения	8 лет	9-й год обучения	5 лет	6-й год обучения
Максимальная учебная нагрузка (в часах)	1415	231	957	231
Количество часов на аудиторные занятия	658	99	396	99
Количество часов на внеаудиторную (самостоятельную) работу	757	132	561	132

4. Форма проведения учебных аудиторных занятий: индивидуальная, продолжительность урока – 40 минут и предполагает занятия:

- 2 часа в неделю для учащихся 1-4 классов (8-ми летний срок обучения), для учащихся 1-3 классов (5-ти летний срок обучения);
- 3 часа в неделю для учащихся 5-8 классов (8-ми летний срок обучения), для учащихся 4-5 классов (5-ти летний срок обучения), для учащихся дополнительного года обучения.

Индивидуальная форма позволяет преподавателю лучше узнать ученика, его музыкальные возможности, способности, эмоционально-психологические особенности.

5. Цели и задачи учебного предмета

Цель предмета «Специальность (шестиструнная гитара)» не противоречит общим целям образовательной программы и заключается в следующем:

- развитие музыкально-творческих способностей учащегося на основе приобретенных им знаний, умений и навыков, позволяющих воспринимать, осваивать и исполнять на шестиструнной гитаре произведения различных жанров и форм в соответствии с ФГТ;

- определение наиболее одаренных детей и их дальнейшая подготовка к продолжению обучения в средних профессиональных музыкальных учебных заведениях.

Программа направлена на решение следующих задач:

- выявление творческих способностей ученика в области музыкального искусства и их развитие в области исполнительства на шестиструнной гитаре до уровня подготовки, достаточного для творческого самовыражения и самореализации;

- достижение необходимого уровня функциональной грамотности, овладение навыками осознанного восприятия элементов музыкального языка, элементарного анализа музыкального произведения, знаниями основных направлений и стилей в музыкальном искусстве, формирование умений использовать полученные знания в практической деятельности;

- овладение знаниями, умениями и навыками игры на шестиструнной гитаре, позволяющими выпускнику приобретать собственный опыт музицирования;

- приобретение обучающимися опыта творческой деятельности;
- формирование навыков сольной исполнительской практики и коллективной творческой деятельности, их практическое применение;
- достижение уровня образованности, позволяющего выпускнику самостоятельно ориентироваться в мировой музыкальной культуре;
- формирование у лучших выпускников осознанной мотивации к продолжению профессионального обучения и подготовки их к вступительным экзаменам в профессиональное образовательное учреждение.

6. Обоснование структуры программы учебного предмета «Специальность (шестиструнная гитара)»

Программа содержит необходимые для организации занятий параметры:

- сведения о затратах учебного времени, предусмотренного на освоение учебного предмета;
- распределение учебного материала по годам обучения;
- описание дидактических единиц учебного предмета;
- требования к уровню подготовки обучающихся;
- формы и методы контроля, система оценок;
- методическое обеспечение учебного процесса.

В соответствие с данными направлениями строится основной раздел программы «Содержание учебного предмета».

7. Методы обучения

Для достижения поставленной цели и реализации задач предмета используются следующие методы обучения:

- словесный (рассказ, беседа, объяснение);
- метод упражнений и повторений (выработка игровых навыков ученика, работа над художественно-образной сферой произведения);
- метод показа (показ педагогом игровых движений, исполнение педагогом пьес с использованием многообразных вариантов показа);
- объяснительно-иллюстративный (педагог играет произведение ученика и попутно объясняет);
- репродуктивный метод (повторение учеником игровых приемов по образцу учителя);
- метод проблемного изложения (педагог ставит и сам решает проблему, показывая при этом ученику разные пути и варианты решения);
- частично-поисковый (ученик участвует в поисках решения поставленной задачи).

Выбор методов зависит от возраста и индивидуальных особенностей учащегося.

8. Материально-технические условия

Материально-техническая база образовательного учреждения соответствует санитарным и противопожарным нормам, нормам охраны труда.

Для реализации образовательной программы в каждом кабинете по классу гитары имеются в наличии необходимые принадлежности:

- инструменты (гитары);
- подставки под ноги;
- гитарные чехлы для хранения и удобной транспортировки инструмента;
- пюпитр (подставка для нот) для обеспечения максимально комфортных условий для чтения нотных текстов;
- акустический камертон для точной и удобной настройки инструмента.

Для оборудования класса также имеются фортепиано, аудио и видео оборудование, наглядные пособия, нотная и методическая литературы. В школе есть концертный зал, оборудованный одеждой сцены, световым и звуковым оборудованием.

II. Содержание учебного предмета

1. *Сведения о затратах учебного времени*, предусмотренного на освоение учебного предмета «Специальность (шестиструнная гитара)», на максимальную, самостоятельную нагрузку обучающихся и аудиторные занятия:

Таблица 2

Срок обучения 8(9) лет

Классы	Распределение по годам обучения								
	1	2	3	4	5	6	7	8	9
Продолжительность учебных занятий (в неделях)	32	33	33	33	33	33	33	33	33
Количество часов на аудиторные занятия (в неделю) обязательная часть	2	2	2	2	2	2	2,5	2,5	2,5
Общее количество часов на аудиторные занятия обязательная часть	559								82,5
	641,5								
Количество часов на аудиторные занятия (в неделю) вариативная часть					1	1	0,5	0,5	0,5
Общее количество часов на аудиторные занятия вариативная часть	99								16,5
	115,5								
Количество часов на самостоятельную работу в неделю	2	2	2	3	3	3	4	4	4

Общее количество часов на самостоятельную работу по годам	64	66	66	99	99	99	132	132	132
Общее количество часов на внеаудиторную (самостоятельную) работу	757								132
	889								
Максимальное количество часов занятий в неделю (аудиторные и самостоятельные) обязательная и вариативная части	4	4	4	5	6	6	7	7	7
Общее максимальное количество часов по годам (аудиторные и самостоятельные) обязательная и вариативная части	128	132	132	165	198	198	231	231	231
Общее максимальное количество часов на весь период обучения	1415								231
	1646								

Таблица 3

Срок обучения – 6 лет

Классы	Распределение по годам обучения					
	1	2	3	4	5	6
Продолжительность учебных занятий (в неделях)	33	33	33	33	33	33
Количество часов на аудиторные занятия (в неделю) обязательная часть	2	2	2	2,5	2,5	2,5
Общее количество часов на аудиторные занятия обязательная часть	363					82,5
	445,5					
Количество часов на аудиторные занятия (в неделю) вариативная часть				0,5	0,5	0,5
Общее количество часов на аудиторные занятия вариативная часть	33					16,5
	49,5					

Количество часов на самостоятельную работу в неделю	3	3	3	4	4	4
Общее количество часов на самостоятельную работу по годам	99	99	99	132	132	132
Общее количество часов на внеаудиторную (самостоятельную) работу	561					132
	693					
Максимальное количество часов занятий в неделю (аудиторные и самостоятельные) обязательная и вариативная части	5	5	5	7	7	7
Общее максимальное количество часов по годам (аудиторные и самостоятельные) обязательная и вариативная части	165	165	165	231	231	231
Общее максимальное количество часов на весь период обучения	957					231
	1188					

Учебный материал распределяется по годам обучения – классам. Каждый класс имеет свои дидактические задачи и объем времени, данное время направлено на освоения учебного материала.

Виды внеаудиторной работы:

- самостоятельные занятия по подготовке учебной программы;
- подготовка к контрольным урокам, зачетам и экзаменам;
- подготовка к концертным, конкурсным выступлениям;
- участие обучающихся в творческих мероприятиях и культурно-просветительской деятельности образовательного учреждения и др.

2. Годовые требования по классам

Срок обучения 8 (9) лет

Первый класс (2 часа в неделю)

- Посадка за инструментом, постановка рук, координация работы обеих рук. Знакомство с основными размерами, с обозначениями на нотном стане, практика чтения нот с листа. Освоение грифа в пределах I-II позиций.

- Однооктавные мажорные гаммы в первой позиции (аппликатура с открытыми струнами) в простой ритмической фигурации на одном звуке и в последовательности.
- Освоение приемов *arroyando, tirando, arpedjiuo*.
- Упражнения и этюды на разнообразные варианты арпеджио, отработка взаимодействия пальцев, для исполнения двухголосья, начальные навыки исполнения аккордов.
- Знакомство с обозначениями на нотном стане, практика чтения нот с листа.
- Включение в репертуар сочинений композиторов XVII-XVIII веков, легких обработок на народные мелодии.

За учебный год учащийся должен исполнить

Таблица 4

1 полугодие	2 полугодие
Декабрь – зачет (3 разнохарактерных пьесы).	Март – технический зачет (1 гамма, 1 этюд). Май – экзамен (3 разнохарактерные пьесы).

Примерная программа переводного экзамена

1. Р.н.п. « Как под горкой» обр. В. Калинина
 2. Х. Сагрерос Этюд
 3. А. Иванов-Крамской Пьеса
-
1. В. Сор Анданте
 2. А. Иванов-Крамской Маленький вальс
 3. Н. Кошкин «Мальвина» из сюиты «Маскарад»

Второй класс (2 часа в неделю)

- Однооктавные хроматические гаммы от открытых струн, гамма *C-dur* в одну, две октавы (аппликатура А. Сеговии), пройденными ритмическими вариантами на одном звуке и в последовательности. Закрепление пройденных позиций.
- Организация игровых движений учащегося в технике глушения звука (пауза, *staccato*), освоение приема *малое баре*.
- Упражнения и этюды с элементами полифонии, на отработку соединений типовых аккордов на начальном этапе обучения, секвенций аккордов типовой аппликатурой, на смешанную технику.
- Владение навыками аккомпанемента: знакомство с буквенным обозначением нот и аккордов, знание простых интервалов и типовых аккордов в первой позиции и применение их на практике, интонирование голосом.

- Включение в репертуар произведений в трехчастной форме, произведений с элементами полифонии, произведений композиторов XVII-XVIII веков, легких обработок народных песен и мелодий, старинной музыки.
- Работа над звуком, динамикой, смысловой фразировкой.

За учебный год учащийся должен исполнить

Таблица 5

1 полугодие	2 полугодие
Октябрь – технический зачет (1 гамма, 1 этюд). Декабрь – зачет (2 разнохарактерных пьесы).	Март – технический зачет (1 гамма, 1 этюд). Май – экзамен (3 разнохарактерные пьесы).

Примерная программа переводного экзамена

1. И. Филипп Колыбельная
 2. Д. Уотт Песенка трех поросят
 3. В. Калинин Этюд
-
1. М. Каркасси Пьеса.
 2. В. Калинин Маленький испанец
 3. Ф. Сор Этюд

Третий класс (2 часа в неделю)

- Двухоктавные мажорные, минорные, хроматические гаммы в пределах пяти позиций пройденными ритмическими и аппликатурными вариантами на одном звуке и в последовательности. Закрепление пройденных позиций.
- Освоение приемов *legato*, *pizzicato*, натуральных флажолетов, *барэ*.
- Упражнения и этюды на отработку приема барэ, смену позиций, позиционную игру, отработку различных вариантов артикуляции, растяжку пальцев левой руки, для исполнения двухголосья и аккордов.
- Овладение навыками аккомпанемента: знакомство с составными интервалами, обращением интервалов, удобная последовательность соединения типовых аккордов на начальном этапе обучения. На базе отработанных аккордов аккомпанировать песни с наличием 3-5 простых аккордов в первой позиции.
- Включение в репертуар произведений в трехчастной форме, произведений с элементами полифонии, обработок на народные темы, произведений Ф. Сора, М. Джулиани.
- Работа над звуком, динамикой, характером, законченностью пьес.

За учебный год учащийся должен исполнить

Таблица 6

1 полугодие	2 полугодие
Октябрь – технический зачет (1 гамма, 1 этюд). Декабрь – зачет (2 разнохарактерных пьесы).	Март – технический зачет (1 гамма, 1 этюд). Май – экзамен (3 разнохарактерных произведения).

Примерная программа переводного экзамена

1. М. Каркасси Вальс.
2. А. Иванов-Крамской Грустный напев
3. Ф. Карулли Этюд

1. М. Джулиани Экосез
2. Ф. де Милано Канцона
3. Й. Мерц Этюд

Четвертый класс (2 часа в неделю)

- Двухоктавные мажорные, минорные (трех видов) гаммы типовой аппликатурой, хроматические гаммы в пределах пяти позиций пройденными ритмическими и аппликатурными вариантами на одном звуке и в последовательности. Закрепление пройденных позиций.
- Освоение приемов нисходящего *legato*, *rasgeado*, натуральных флажолетов, *glissando*, начальное освоение мелизматике.
- Упражнения и этюды на отработку пройденных приемов, смену позиций, позиционную игру, отработку различных вариантов артикуляции, растяжку пальцев, смену аккордов. Освоение полиритмии, пунктирного ритма, синкоп, скачков на широкие интервалы.
- Овладение навыками аккомпанемента: знакомство с обращениями интервалов, главными и побочными трезвучиями, исполнение секвенций аккордов типовой аппликатурой, овладение начальными навыками транспонирования, владение разнообразными ритмическими приемами исполнения.
- Включение в репертуар произведений в сложной трехчастной форме, форме рондо, вариаций на народные темы, произведений кантиленного и полифонического склада, произведений современных композиторов, оригинального произведения.
- Работа над звуком, динамикой, смысловой фразировкой, законченностью пьес.

За учебный год учащийся должен исполнить

Таблица 7

1 полугодие	2 полугодие
Октябрь – технический зачет (1 гамма, 1 этюд). Декабрь – зачет (2 разнохарактерных произведения).	Март – технический зачет (1 гамма, 1 этюд). Май – экзамен (3 разнохарактерных произведения, включая произведения крупной формы).

Примерная программа экзамена

1. Ф. Карулли Вальс
 2. Ф. Сор Ляргетто
 3. Б. Хенце Сицилиана
-
1. М. Джулиани Аллегро
 2. Р.н.п. «При долинушке стояла» Обр. А. Иванова-Крамского
 3. Й. Кюфнер Сонатина

Пятый класс (3 часа в неделю)

- Двух-, трехоктавные мажорные, минорные (трех видов) гаммы аппликатурой А. Сеговии, хроматические гаммы во всех позициях, освоение VII, X, XII позиций грифа гитары. Гаммы терциями, пройденными ритмическими и аппликатурными вариантами.
- Владение всеми видами арпеджио. Освоение скользящего удара, искусственных флажолет (октавных), мелизмов (форшлагги, морденты), тремоло, приема *vibrato*.
- Упражнения и этюды на овладение и развитие новых приемов, развитие мелкой и аккордовой техники, позиционной игры, на растяжку пальцев левой руки, усложнение приема звукоизвлечения *legato*, «педальной» протяженности звука, на смешанную технику.
- Овладение навыками аккомпанемента: владение и развитие пройденного материала, знакомство с составными интервалами, обращениями интервалов, теоретическое знакомство с септаккордами.
- Включение в репертуар сочинений И. С. Баха и Ф. Генделя (I-II части сонаты, партиты, сюиты, фуги, фугетты), сочинений крупной формы (соната I ч. или II-III, III-IV ч., сюита не менее трех частей, вариации).
- Работа над звуком, динамикой, характером, смысловой фразировкой, законченностью пьес.

За учебный год учащийся должен исполнить

Таблица 8

1 полугодие	2 полугодие
Октябрь – технический зачет (1 гамма, 1 этюд). Декабрь – зачет (2 разнохарактерных произведения).	Март – технический зачет (1 гамма, 1 этюд). Май – экзамен (3 разнохарактерных произведения, включая произведение крупной формы).

Примерная программа переводного экзамена

1. Ф. Карулли Прелюдия
2. Н. Паганини Сонатина
3. Д. Семензато Шоро

1. Ф. Карулли Соната a-moll
2. Н. Кост Баркарола
3. М. Рокамора Мазурка

Шестой класс (3 часа в неделю)

- Все мажорные, минорные (трех видов), хроматические гаммы во всех позициях, всеми возможными штрихами, приемами игры, ритмическими фигурациями (на одном звуке и в последовательности), динамическими и аппликатурными вариантами (в том числе аппликатурой А. Сеговии), гаммы терциями, секстами, октавами. Тоническое трезвучие с обращениями в изучаемой тональности.
- Освоение новых приемов звукоизвлечения: *тамбурин*, *пультар*. Игра полифонии, аккордов, мелизмов (форшлагги, морденты, трели, группетто). Владение разнообразными ритмическими приемами исполнения (в том числе полиритмии, пунктирный и синкопированный ритм).
- Упражнения и этюды на овладение и развитие новых приемов, на растяжку пальцев левой руки, на отработку исполнения мелизмов, выработку четкой артикуляции, технику развития тремоло, усложнение аккордовой и полифонической фактуры, на смешанную технику.
- Овладение навыками аккомпанемента: владение и развитие пройденным материалом, знакомство с септаккордами и секвенциями септаккордов, транспонирование, подбор песни со всеми типами гармонических движений.
- Включение в репертуар произведений крупной формы (соната I ч. или II-III, III-IV чч., сюита не менее трех частей, вариации, в том числе из концертов для гитары с оркестром), полифонии (части из танцев, сюит, партит И. С. Баха, Ф. Генделя и других, фуги фуггетты), оригинальных произведений, произведений написанных или обработанных для гитары

современным композитором, виртуозного произведения или концертного этюда.

- Работа над звуком, динамикой, смысловой фразировкой, законченностью пьес.

За учебный год учащийся должен исполнить

Таблица 9

1 полугодие	2 полугодие
Октябрь – технический зачет (1 гамма, 1 этюд). Декабрь – зачет (2 разнохарактерных произведения).	Март – технический зачет (1 гамма, 1 этюд). Май – экзамен (3 разнохарактерных произведения, включая произведение крупной формы, виртуозное произведение).

Примерная программа переводного экзамена

1. Р.н.п. «Зачем тебя я, милый мой, узнала» обр. В. Калинина
2. Д. Каччини Ave Maria
3. М. Каркасси Этюд F-dur

1. Р.н.п. « Пойду ль я, выйду ль я » обр. А. Иванова-Крамского
2. Ф. Карулли Рондо G-dur
3. Ф. Сор Этюд d-moll

Седьмой класс (3 часа в неделю)

- Мажорные, минорные, хроматические гаммы в пройденных позициях всеми допустимыми приемами, динамическими оттенками и ритмическими фигурациями, гаммы интервалами – терциями, секстами, октавами, децимами. Типовые гаммы с аппликатурой А. Сеговии. Тоническое трезвучие с обращениями в изучаемой тональности.
- Закрепление всех пройденных позиций, всего грифа гитары.
- Применение всех пройденных штрихов, приемов игры, аккордовой и мелкой техники.
- Упражнения и этюды на пройденные виды техники.
- Включение в репертуар вариаций на народные темы, произведений крупной формы (соната I ч. или II-III, III-IV ч., сюита не менее трех частей, вариации, в том числе частей из концертов для гитары с оркестром), сочинений И. С. Баха и Ф. Генделя (I-II части сонаты, партиты, сюиты, фуги, фугетты), оригинальных произведений, произведений написанных или обработанных для гитары современным композитором, виртуозного произведения или концертного этюда, гитарной классики.

За учебный год учащийся должен исполнить

Таблица 10

1 полугодие	2 полугодие
Октябрь – технический зачет (1 гамма, 1 этюд). Декабрь – зачет (2 разнохарактерных произведения).	Март – технический зачет (1 гамма, 1 этюд). Май – экзамен (зачет) (3 разнохарактерных произведения, включая произведение крупной формы, виртуозное произведение, произведение кантиленного характера).

Примерная программа переводного экзамена

1. Ф. Таррега Розита-полька
2. Г. Альберт Соната №1
3. Й. Мерц Этюд a-moll

1. Й. Кюффнер Сонатина C-dur
2. Н. Кошкин «Рыцарский марш» из сюиты «Маскарад»
3. Украинская народная песня a-moll Обр.Н. Михайленко

Восьмой класс (3 часа в неделю)

- Мажорные, минорные, хроматические гаммы в пройденных позициях всеми допустимыми приемами, динамическими оттенками и ритмическими фигурациями, гаммы интервалами – терциями, секстами, октавами, децимами. Тоническое трезвучие с обращениями в изучаемой тональности.
- Использование всех пройденных позиций, всего грифа гитары.
- Применение всех пройденных штрихов, приемов игры, аккордовой и мелкой техники.
- Упражнения и этюды на пройденные виды техники.
- Включение в репертуар вариаций на народные темы, произведений крупной формы (соната I ч. или II-III, III-IV чч., сюита не менее трех частей, вариации, в том числе частей из концертов для гитары с оркестром), сочинений И. С. Баха и Ф. Генделя (I-II части сонаты, партиты, сюиты, фуги, фугетты), оригинальных произведений, произведений написанных или обработанных для гитары современным композитором, виртуозного произведения или концертного этюда, гитарной классики.

За учебный год учащийся должен исполнить

Таблица 11

1 полугодие	2 полугодие
Октябрь – технический зачет (1 гамма, 1 этюд). Декабрь – дифференцированное прослушивание части программы выпускного экзамена (2 произведения, обязательный показ произведения крупной формы и произведения на выбор из программы выпускного экзамена).	Март – прослушивание перед комиссией оставшихся двух произведений из выпускной программы, не сыгранных в декабре. Апрель – прослушивание всей программы (допуск к экзамену). Май – выпускной экзамен (4 разнохарактерных произведения, включая произведение крупной формы и произведения кантиленного характера).

Примерная экзаменационная программа

1. И.С. Бах Бурре d-moll Редакция Дж. Брима
2. Х. Кардосо Милонга
3. Р.н.п. «А я по лугу» обр. Л. Ивановой
4. С. Абреу «Тико-тико» обр. И. Савио

1. В. Галилей Канцона a-moll. Редакция А. Сеговии
2. Х. Сагрерас Колибри (этюд)
3. Р.н.п. «Я на камушке сижу» обр. А. Иванова-Крамского
4. А. Иванов-Крамской Вальс e-moll

Девятый класс (3 часа в неделю)

Подготовка профессионально ориентированных учащихся к поступлению в средние специальные учебные заведения. В связи с этим перед учеником по всем вопросам музыкального исполнительства ставятся повышенные требования:

- к работе над техникой в целом;
- к работе над произведением,
- к качеству самостоятельной работы;
- к сформированности музыкального мышления.

Выбранная для вступительных экзаменов программа обыгрывается на концерте класса, отдела, школы, конкурсах. С целью воспитания в ученике навыков культурно-просветительской деятельности рекомендуется участие учащихся в лекциях-концертах, тематических концертах в других учебных заведениях (детских садах, общеобразовательных учреждениях и т. д.)

За учебный год учащийся должен исполнить

Таблица 12

1 полугодие	2 полугодие
<p>Октябрь – технический зачет (1 гамма, 1 этюд).</p> <p>Декабрь – дифференцированное прослушивание части программы выпускного экзамена (2 произведения, обязательный показ произведения крупной формы и произведения на выбор из программы выпускного экзамена).</p>	<p>Март – прослушивание перед комиссией оставшихся двух произведений из выпускной программы, не сыгранных в декабре.</p> <p>Апрель – прослушивание всей программы (допуск к экзамену).</p> <p>Май – выпускной экзамен (4 разнохарактерных произведения, включая произведение крупной формы и произведения кантиленного характера).</p>

Примерная экзаменационная программа

1. Ф. Сор Фолия Вариации на испанскую тему e-moll
2. А. Лауро Венесуэльский вальс №2. Редакция А. Диаса
3. Ж. Пернамбуко Бразильский танец
4. Р.н.п. «Уж как пал туман» обр. М. Высотского

1. М. Высотский «Ах,болит» Вариации на тему русской песни d-moll
2. А. Иванов-Крамской Прелюдия e-moll
3. Х. Сагрерос Этюд C-dur
4. Аргентинская мелодия обр. М. Л. Анидо

Экзаменационные требования

1. Технический зачет

Требования, соответствующие программе каждого класса:

- Упражнения,
 - Этюды,
 - Гаммы и арпеджио,
 - Музыкальные термины:
- 2, 3 классы – динамические оттенки,
 4, 5 классы – основные обозначения темпов,
 6, 7 классы – характер исполнения произведений.

2. Академический концерт, переводной экзамен

Требования, соответствующие программе каждого класса:

- Исполнение наизусть двух-трех разнохарактерных произведений.

3. Выпускной экзамен

1. Произведение крупной формы:
 - Концерт (I ч. или II и III части);
 - Соната (I ч. или II и III части);

- Вариации.
- 2. Полифония:
 - Части из танцевальных сюит, партит И. С. Баха, Ф. Генделя и др.
 - Фуги, фугетты.
- 3. Произведение старинной музыки.
- 4. Оригинальное произведение (произведение, написанное для гитары).
- 5. Произведение, основу которого составляет обработка народной или популярной мелодии.
- 6. Виртуозная пьеса или концертный этюд.
- 7. Произведение современного композитора.

Выпускник исполняет на выпускном экзамене от трех до пяти произведений, в соответствии с программными требованиями профессионального учебного заведения следующего уровня.

Годовые требования по классам

Срок обучения 5 (6) лет

Требования по специальности для обучающихся на шестиструнной гитаре сроком 5 лет те же, что и при 8-летнем обучении, но в несколько сжатой форме. Условно говоря, все темы изучаются в меньшем объеме часов.

Репертуар должен во всех классах включать разнохарактерные произведения различных стилей, жанров, но он может быть немного легче (в зависимости от способностей ученика). Ученики, занимающиеся по пятилетней программе, должны принимать активное участие в концертной деятельности, участвовать в конкурсах. Задача педагога – выполнение учебной программы направить на максимальную реализацию творческого потенциала ученика, при необходимости подготовить его к поступлению в среднее специальное учебное заведение.

Первый класс (2 часа в неделю)

- Посадка за инструментом, постановка рук, координация работы обеих рук. Знакомство с основными размерами, с обозначениями на нотном стане, практика чтения нот с листа. Освоение грифа в пределах I-II позиций.
- Однооктавные, двухоктавные мажорные гаммы в одной позиции (аппликатура с открытыми струнами) в простой ритмической фигурации на одном звуке и в последовательности.
- Освоение приемов *arcoando*, *tirando*, *арпеджио*, *малое баррэ*, *пиццикато*.
- Упражнения и этюды на разнообразные варианты арпеджио, отработка взаимодействия пальцев, для исполнения двухголосья, начальные навыки исполнения аккордов.
- Знакомство с обозначениями на нотном стане, практика чтения нот с листа.

- Включение в репертуар сочинений композиторов XVII-XVIII веков, легких обработок на народные мелодии.

За учебный год учащийся должен исполнить

Таблица 13

1 полугодие	2 полугодие
Декабрь – зачет (3 разнохарактерные пьесы).	Март – технический зачет (1 гамма, 1 этюд). Май – экзамен (3 разнохарактерные пьесы).

Примерная программа зачета в конце первого полугодия

1. М.Каркасси Вальс C-dur
А.Иванов-Крамской Прелюдия e-moll
Ю.Поврозняк Марш
2. Ф.Карулли Аллегретто e-moll
Р.н.п. «Ходила младшенька», обр. В.Яшнева
В.Нейланд Гавот

Примерная программа технического зачета(II полугодие)

1. Ф.Сор Этюд C-dur, op.31
Гамма Гамма G-dur
2. Ф.Таррега Этюд e-moll
Гамма D-dur

Примерная программа переводного экзамена

1. Н. Иванова-Крамская Вальс из сюиты «Катюша играет»
 2. М. Джулиани Этюд
 3. Д. Агуадо Андантино
-
1. Н. Кос. Прелюдия
 2. Ф. Карулли Вальс
 3. А. Гольденвейзер Песенка

Второй класс (2 часа в неделю)

- Однооктавные хроматические гаммы от открытых струн –*mi* , *im* , *am* , *ma* , *ai* , *ia* , гамма C-dur в две, три октавы (аппликатура А. Сеговии), пройденными ритмическими вариантами на одном звуке и в последовательности. Закрепление пройденных позиций.
- Освоение приема *баррэ*, *staccato*, восходящее *legato*.
- Упражнения и этюды с элементами полифонии, на отработку соединений типовых аккордов на начальном этапе обучения, секвенций аккордов типовой аппликатурой, на смешанную технику.

- Овладение навыками аккомпанемента: знакомство с буквенным обозначением нот и аккордов, знание простых интервалов и типовых аккордов в первой позиции и применение их на практике, интонирование голосом, подбор и аккомпанирование песен с наличием 3-5 простых аккордов.
- Включение в репертуар произведений в сложной трехчастной форме, произведений с элементами полифонии, произведений композиторов XVII-XVIII веков, обработок народных песен и мелодий, старинной музыки.
- Работа над звуком, динамикой, смысловой фразировкой.

За учебный год учащийся должен исполнить

Таблица 14

1 полугодие	2 полугодие
Октябрь – технический зачет (1 гамма, 2 этюда). Декабрь – зачет (2 разнохарактерных пьесы).	Март – технический зачет (1 гамма, 1 этюд). Май – экзамен (3 разнохарактерных пьесы).

Примерная программа технического зачета (I полугодие)

1. Х.Сагreras Этюд D-dur
М.Джулиани Этюд C-dur, op.100 №1
Гамма C-dur
2. Д.Агуадо Этюд в форме мазурки
Ф.Таррега Этюд C-dur
Гамма a-moll

Примерная программа зачета в конце первого полугодия

1. Н.Паганини Вальс
А.Иванов-Крамской Танец
2. Р.Шуман Военный марш
А.Гречанинов Мазурка

Примерная программа технического зачета (II полугодие)

1. Ф.Сор Этюд a-moll, op.31, №20
Гамма C-dur
2. М.Каркасси Этюд a-moll, op. 60, №7
Гамма a-moll

Примерная программа переводного экзамена

1. Н. Кошкин «Бумажный кораблик» из сюиты «Маскарад»
2. М. Джулиани Экосез
3. Х. Альберт Этюд C-dur

1. М. Каркасси Попрыгунья
2. Латышская народная песня «Петушок» Обр.А. Иванова-Крамского
3. Н.Кошкин «Игра в классики» из сюиты «Маскарад»

Третий класс (2 часа в неделю)

- Двух-, трехоктавные мажорные, минорные, хроматические гаммы в пределах пяти позиций пройденными ритмическими и аппликатурными вариантами на одном звуке и в последовательности. Закрепление пройденных позиций.
- Освоение приемов *legato*, *rasgeado*, натуральных флажолетов, исполнение мелизмов, *glissando*.
- Упражнения и этюды на отработку новых приемов, смену позиций, позиционную игру, отработку различных вариантов артикуляции, растяжку пальцев левой руки, смену аккордов.
- Владение навыками аккомпанемента: знакомство с составными интервалами, обращением интервалов, главными и побочными трезвучиями.
- Включение в репертуар произведений крупной формы, вариаций на народные темы, произведений кантиленного и полифонического склада, произведений Ф. Сора, М. Джулиани, произведений современных композиторов.
- Работа над звуком, динамикой, характером, законченностью пьес.

За учебный год учащийся должен исполнить

Таблица 15

1 полугодие	2 полугодие
Октябрь – технический зачет (1 гамма, 2 этюда). Декабрь – зачет (2 разнохарактерных пьесы).	Март – технический зачет (1 гамма, 1 этюд). Май – экзамен (3 разнохарактерных произведения).

Примерная программа технического зачета(1 полугодие)

1. М.Джулиани Этюд a-moll, op.100, №11
 Ф.Карулли Этюд G-dur
 Гамма G-dur
2. М.Каркасси Этюд A-dur, op.60, №3
 Ф.Сор Этюд h-moll, op.35, №22
 Гамма e-moll

Примерная программа зачета в конце первого полугодия

1. И.С.Бах Менуэт e-moll
Ф.Карулли Рондо G-dur
2. И.С.Бах Менуэт G-dur
Н.Кост Рондолетто

Примерная программа технического зачета (II полугодие)

1. М.Каркасси Этюд C-dur, op.60, №15
Гамма G-dur
2. М.Джулиани Этюд e-moll, op.48, №5
Гамма a-moll

Примерная программа переводного экзамена

1. В. Матейка Адажио
 2. М. Джулиани Тема с вариациями C-dur
 3. Ф. Соп Пьеса C-dur
-
1. В. Гомес Романс
 2. Б. Хенце Сицилиана
 3. Д. Каччини Ave Maria

Четвертый класс (3 часа в неделю)

- Двух-, трехоктавные мажорные, минорные (трех видов) гаммы аппликатурой А. Сеговии, хроматические гаммы во всех позициях, освоение VIII, X, XII позиций грифа гитары. Гаммы интервалами – терциями, секстами, октавами, пройденными ритмическими и аппликатурными вариантами.
- Владение всеми видами арпеджио в подвижных темпах. Освоение скользящего удара, искусственных флажолет (октавных), мелизмов (форшлагги, морденты), тремоло, приема *vibrato*.
- Упражнения и этюды на овладение и развитие новых приемов, развитие мелкой и аккордовой техники, позиционной игры, на растяжку пальцев левой руки, усложнение приема звукоизвлечения *legato*, «педальной» протяженности звука, на смешанную технику.
- Овладение навыками аккомпанемента: владение и развитие пройденного материала, знакомство с септаккордами и секвенциями септаккордов.
- Включение в репертуар сочинений И. С. Баха и Ф. Генделя (I-II части сонаты, партиты, сюиты, фуги, фугетты), сочинений крупной формы (соната I ч. Или II-III, III-IV ч., сюита не менее трех частей, вариации).

- Работа над звуком, динамикой, характером, смысловой фразировкой, законченностью пьес.

За учебный год учащийся должен исполнить

Таблица 16

1 полугодие	2 полугодие
Октябрь – технический зачет (1 гамма, 2 этюда). Декабрь – зачет (2 разнохарактерных произведения).	Март – технический зачет (1 гамма, 1 этюд). Май – экзамен (3 разнохарактерных произведения, включая произведение крупной формы).

Примерная программа технического зачета(І полугодие)

1. М.Каркасси Этюд A-dur, op.60, №23
М.Джулиани Этюд e-moll
Гамма E-dur
2. Ф.Таррега Этюд в форме менуэта
Т.Дамас-Ф.Таррега Этюд-скерцо A-dur
Гамма F-dur

Примерная программа зачета в конце первого полугодия

1. М.Джулиани Сонатина C-dur, op.71, №1, I ч.
И.С.Бах Бурре e-moll
2. И.С.Бах Сарабанда h-moll
А.Лауро Негрито

Примерная программа технического зачета (II полугодие)

1. М.Каркасси Этюд A-dur, op.60, №9
Гамма g-moll
2. М.Джулиани Этюд E-dur, op.48, №9
Гамма h-moll

Примерная программа переводного экзамена

1. Ф. Карулли Рондо
2. Б. Хенце Прелюдия C-dur

3. Р.н.п. «Ты пойдй, моя коровушка, домой» Обр. А. Иванова-Крамского

1. Н. Паганини Сонатина

2. Р. н. п. «Я на камушке сажу» обр. А. Иванова-Крамского

3. Н. Богословский Темная ночь

Пятый класс (3 часа в неделю)

- Все мажорные, минорные, хроматические гаммы во всех пройденных позициях всеми допустимыми приемами, динамическими оттенками и ритмическими фигурациями, гаммы интервалами.

- Закрепление всех пройденных позиций, всего грифа гитары.

- Применение всех пройденных штрихов, приемов игры, аккордовой и мелкой техники. Освоение приема *тамбурин*.

- Упражнения и этюды на пройденные виды техники.

- Включение в репертуар вариаций на народные темы, произведений крупной формы (соната I ч. или II-III, III-IV чч., сюита не менее трех частей, вариации, в том числе частей из концертов для гитары с оркестром), сочинений И. С. Баха и Ф. Генделя (I-II части сонаты, партиты, сюиты, фуги, фугетты), оригинальных произведений, произведений написанных или обработанных для гитары современным композитором, виртуозного произведения или концертного этюда, гитарной классики.

За учебный год учащийся должен исполнить

Таблица 17

1 полугодие	2 полугодие
Октябрь – технический зачет (1 гамма, 1 этюд). Декабрь – дифференцированное прослушивание части программы выпускного экзамена (2 произведения).	Март – технический зачет (1 гамма, 1 этюд) прослушивание перед комиссией оставшихся двух произведений из выпускной программы, не иггранных в декабре. Апрель прослушивание всей программы (допуск к экзамену). Май – выпускной экзамен (3-4 разнохарактерных произведения, включая произведение крупной формы, обработки на народные или популярные мелодии, произведения кантиленного характера).

Примерная экзаменационная программа

1. Й. Кюффнер Сонатина C-dur

2. Р.н.п. «Вот мчится тройка почтовая» обр. Г. Гарнишевской

3. М. Джулиани Этюд C-dur Op.48

4. Э. Вальдтейфель «Долорес» Вальс

1. Ф. Карулли Соната a-moll
2. Мексиканская народная песня «Красивое небо» Переложение И. Пермякова
3. М. Каркасси Этюд D-dur. Op.60
4. М. Высотский Вариации на тему русской песни «Ах, болит»

Шестой класс (2 часа в неделю)

В шестом классе обучаются учащиеся, которые целенаправленно готовятся к поступлению в профессиональное образовательное учреждение. В связи с этим, педагогу рекомендуется составлять годовой репертуар года с учетом программных требований профессионального образовательного учреждения. Участие в классных вечерах, концертах отдела, школы, конкурсах принесут значительную пользу, придав уверенности в игре.

Ученики шестого класса играют зачет в декабре и итоговый экзамен в мае. В декабре обязателен показ произведения крупной формы.

За учебный год учащийся должен исполнить

Таблица 18

1 полугодие	2 полугодие
Октябрь – технический зачет (1 гамма, 1 этюд). Декабрь – дифференцированное прослушивание части программы выпускного экзамена (2 произведения).	Март – технический зачет (1 гамма, 1 этюд) прослушивание перед комиссией оставшихся двух произведений из выпускной программы, не иггранных в декабре. Апрель прослушивание всей программы (допуск к экзамену). Май – выпускной экзамен (3-4 разнохарактерных произведения, включая произведение крупной формы, обработки на народные или популярные мелодии, произведения кантиленного характера).

Примерная экзаменационная программа

1. Р. де Визе Пассакалья e-moll
 2. Ф. Сор Этюд a-moll
 3. Английская народная песня «Зеленые рукава» обр. В. Кузнецова
 4. Р. н. п. «Перевоз Дуня держала» обр. Л. Ивановой
-
1. Б. Хенце Сюита C-dur
 2. П. Роч Хабанера
 3. М. Каркасси Этюд A-dur

4. Русская народная песня «Как на тоненький ледок» обр. А. Степанова

Экзаменационные требования

1. Технический зачет

Требования, соответствующие программе каждого класса:

- Упражнения,
- Этюды,
- Гаммы и арпеджио,

Музыкальные термины:

- 1, 2 классы – динамические оттенки,
- 3 класс – основные обозначения темпов,
- 4 класс – характер исполнения произведений.

2. Академический концерт, переводной экзамен

Требования, соответствующие программе каждого класса:

- Исполнение наизусть двух-трех разнохарактерных произведений.

3. Выпускной экзамен

1. Произведение крупной формы:

- Концерт (I ч. или II и III части);
- Соната (I ч. или II и III части);
- Вариации.

2. Полифония:

- Части из танцевальных сюит, партит И. С. Баха, Ф. Генделя и др.
- Фуги, фугетты.

3. Произведение старинной музыки.

4. Оригинальное произведение (произведение, написанное для гитары).

5. Произведение, основу которого составляет обработка народной или популярной мелодии.

6. Виртуозная пьеса или концертный этюд.

7. Произведение современного композитора.

Выпускник исполняет на выпускном экзамене от трех до пяти произведений, в соответствии с программными требованиями профессионального учебного заведения следующего уровня.

III. Требования к уровню подготовки обучающихся

Данная программа отражает разнообразие репертуара, его академическую направленность, а также демонстрирует возможность индивидуального подхода к каждому ученику. Содержание программы направлено на обеспечение художественно-эстетического развития учащегося и приобретения им художественно-исполнительских знаний, умений и навыков.

Таким образом, ученик к концу прохождения курса программы обучения должен:

- знать основные исторические сведения об инструменте;

- знать конструктивные особенности инструмента;
- знать элементарные правила по уходу за инструментом и уметь их применять при необходимости;
- знать основы музыкальной грамоты;
- знать систему игровых навыков и уметь применять ее самостоятельно;
- знать основные средства музыкальной выразительности (тембр, динамика, штрих, темп и т. д.);
- знать основные жанры музыки (инструментальный, вокальный, симфонический и т. д.);
- знать технические и художественно-эстетические особенности, характерные для сольного исполнительства на гитаре;
- знать функциональные особенности строения частей тела и уметь рационально использовать их в работе игрового аппарата;
- уметь самостоятельно настраивать инструмент;
- уметь самостоятельно определять технические трудности несложного музыкального произведения и находить способы и методы в работе над ними;
- уметь самостоятельно среди нескольких вариантов аппликатуры выбрать наиболее удобную и рациональную;
- уметь самостоятельно, осознанно работать над несложными произведениями, опираясь на знания законов формообразования, а также на

освоенную в классе под руководством педагога методику поэтапной работы над художественным произведением;

- уметь творчески подходить к созданию художественного образа, используя при этом все теоретические знания и предыдущий практический опыт в освоении штрихов, приемов и других музыкальных средств выразительности;
- уметь на базе приобретенных специальных знаний давать грамотную адекватную оценку многообразным музыкальным событиям;
- иметь навык игры по нотам;
- иметь навык чтения с листа несложных произведений, необходимый для ансамблевого музицирования;
- приобрести навык транспонирования и подбора по слуху;
- приобрести навык публичных выступлений, как в качестве солиста, так и в различных ансамблях.

Реализация программы обеспечивает:

- наличие у обучающегося интереса к музыкальному искусству, самостоятельному музыкальному исполнительству;
- комплексное совершенствование игровой техники гитариста, которая включает в себя тембровое слушание, вопросы динамики, артикуляции, интонирования, а также организацию работы игрового аппарата, развитие крупной и мелкой техники;

- сформированный комплекс исполнительских знаний, умений и навыков, позволяющий использовать многообразные возможности гитары для достижения наиболее убедительной интерпретации авторского текста;
- знание художественно-исполнительских возможностей гитары;
- знание музыкальной терминологии;
- знание репертуара для гитары, включающего произведения разных стилей и жанров, произведения крупной формы (концерты, сонаты, сюиты, циклы) в соответствии с программными требованиями; в старших, ориентированных на профессиональное обучение классах, умение самостоятельно выбрать для себя программу;
- наличие навыка по чтению с листа музыкальных произведений;
- умение транспонировать и подбирать по слуху;
- навыки по воспитанию слухового контроля, умению управлять процессом исполнения музыкального произведения;
- навыки по использованию музыкально-исполнительских средств выразительности, выполнению анализа исполняемых произведений, владению различными видами техники исполнительства, использованию художественно оправданных технических приемов;
- наличие творческой инициативы, сформированных представлений о методике разучивания музыкальных произведений и приемах работы над исполнительскими трудностями;
- наличие навыков репетиционно-концертной работы в качестве солиста.

IV. Формы и методы контроля, система оценок

1. Аттестация: цели, виды, форма, содержание

Каждый из видов контроля успеваемости учащихся имеет свои цели, задачи и формы.

Оценки качества знаний по «Специальности (шестиструнная гитара)» охватывают все виды контроля:

- текущий контроль успеваемости;
- промежуточная аттестация учащихся;
- итоговая аттестация учащихся.

Цель промежуточной аттестации - определение уровня подготовки учащегося на определенном этапе обучения по конкретно пройденному материалу.

Таблица 19

<i>Вид контроля</i>	<i>Задачи</i>	<i>Формы</i>
Текущий контроль	- поддержание учебной дисциплины, - выявление отношения учащегося к изучаемому предмету, - повышение уровня освоения текущего учебного материала. Текущий контроль осуществляется преподавателем по	Контрольные уроки, прослушивания к конкурсам, отчетным

	специальности регулярно (с периодичностью не более чем через два, три урока) в рамках расписания занятий и предлагает использование различной системы оценок. Результаты текущего контроля учитываются при выставлении четвертных, полугодовых, годовых оценок.	концертам.
Промежуточная аттестация	определение успешности развития учащегося и усвоения им программы на определенном этапе обучения	зачет (прослушивание части программы), технический зачет, академические концерты, переводные экзамены
Итоговая аттестация	определяет уровень и качество освоения программы учебного предмета	экзамен проводится в выпускных классах: 5 (6), 8 (9)

Текущая аттестация:

Контрольные уроки направлены на выявление знаний, умений и навыков учащихся в классе по специальности. Они не требуют публичного исполнения и концертной готовности. Это своего рода проверка навыков самостоятельной работы учащегося, проверка технического роста, проверка степени овладения навыками музицирования (чтение с листа, подбор по слуху, транспонирование), проверка степени готовности учащихся выпускных классов к итоговой аттестации. Контрольные прослушивания проводятся в классе в присутствии комиссии, включая в себя элементы беседы с учащимся, и предполагают обязательное обсуждение рекомендательного характера.

Также преподаватель может сам назначать и проводить контрольные уроки в течение четверти в зависимости от индивидуальной успеваемости ученика, от этапности изучаемой программы с целью повышения мотивации в ученике к учебному процессу. Контрольные уроки проводятся в счет аудиторного времени, предусмотренного на учебный предмет.

Промежуточная аттестация:

Зачеты предполагают публичное исполнение технической или академической программы или ее части в присутствии комиссии. Зачеты дифференцированы, с обязательным методическим обсуждением,

носящим рекомендательный характер. Зачеты проводятся в счет аудиторного времени, предусмотренного на учебный предмет.

Академические концерты предполагают те же требования, что и зачеты, но они представляют собой публичное (на сцене) исполнение учебной программы в присутствии комиссии, родителей, учащихся и других слушателей. Для академического концерта преподаватель должен подготовить с учеником 2-3 произведения. Выступление ученика обязательно должно быть с оценкой. Участие обучающегося в конкурсе солистов (зональном, межрегиональном, международном, краевом и т. д.) засчитывается, как сдача программы академконцерта.

Переводные экзамены проводятся в конце каждого учебного года. Исполнение полной программы демонстрирует уровень освоения программы данного года обучения. Переводной экзамен проводится с применением дифференцированных систем оценок, завершаясь обязательным методическим обсуждением. Экзамены проводятся за пределами аудиторных учебных занятий. Учащийся, освоивший в полном объеме программу, переводится в следующий класс.

Итоговая аттестация (экзамен) определяет уровень и качество освоения образовательной программы. Экзамен проводится в выпускных классах: 5 (6), 8 (9), в соответствии с действующими учебными планами. Итоговая аттестация проводится по утвержденному директором школы расписанию.

2.Критерии оценки

Для аттестации обучающихся создаются фонды оценочных средств, включающие методы контроля, позволяющие оценить приобретенные знания, умения, навыки. По итогам исполнения выставляются оценки по пятибалльной шкале.

Таблица 20

Оценка	Критерии оценивания исполнения
5 («отлично»)	Яркая, осмысленная игра, выразительная динамика; текст сыгран безукоризненно. Использован богатый арсенал выразительных средств, владение исполнительской техникой и звуковедением позволяет говорить о достаточно высоком художественном уровне игры.
4 («хорошо»)	Игра с ясной художественно-музыкальной трактовкой, но не все технически проработано, определенное количество

	погрешностей не дает возможность оценить «отлично». Интонационная и ритмическая игра может носить неопределенный характер.
3 («удовлетворительно»)	Средний технический уровень подготовки, бедный, недостаточный штриховой арсенал, определенные проблемы в исполнительском аппарате мешают донести до слушателя художественный замысел произведения. Можно говорить о том, что качество исполняемой программы в данном случае зависело от времени, потраченного на работу дома или отсутствия интереса у ученика к занятиям музыкой.
2 («неудовлетворительно»)	Исполнение с частыми остановками, однообразной динамикой, без элементов фразировки, интонирования, без личного участия самого ученика в процессе музицирования.
Зачет (без оценки)	Отражает достаточный уровень подготовки и исполнения на данном этапе обучения.

В период обучения оценки выставляются по окончании каждой четверти

При выведении оценки за год учитываются следующие параметры:

1. оценка годовой работы учащегося.
2. оценки за академические концерты, зачеты или экзамены.
3. другие выступления учащегося в течение учебного года.

При выведении итоговой оценки (выпускной экзамен) учитываются следующие параметры:

- качество исполнения выпускной программы;
- технический уровень владения инструментом.
- раскрытие художественного образа музыкального произведения.
- понимание и отражение в исполнительской интерпретации стиля исполняемого произведения.

При выпускных экзаменах оценка ставится по пятибалльной шкале («отлично», «хорошо», «удовлетворительно», «неудовлетворительно»).

V. Методическое обеспечение учебного процесса

1. Методические рекомендации педагогическим работникам

В работе с обучающимися преподаватель должен следовать основным принципам дидактики: последовательность, систематичность, доступность, наглядность в освоении материала.

Процесс обучения должен протекать с учетом индивидуальных психических особенностей обучающихся, его физических данных. Преподаватель должен неустанно контролировать уровень развития музыкальных способностей своих обучающихся.

Работа преподавателя по специальности будет более продуктивной в тесной связи с преподавателями по другим предметам: музыкальная литература, слушание музыки, сольфеджио. Итогом такого сотрудничества могут быть: открытые уроки, концерты классов для родителей, участие в концертах отделов, школы.

В начале каждого полугодия преподаватель составляет для обучающегося индивидуальный план, который утверждается директором школы. В конце учебного года преподаватель представляет отчет о его выполнении с приложением краткой характеристики работы обучающегося. При составлении индивидуального плана следует учитывать индивидуально-личностные особенности и степень подготовки обучающегося. В репертуар необходимо включать произведения, доступные по степени технической и образной сложности, высокохудожественные по содержанию, разнообразные по стилю, жанру, форме и фактуре. Индивидуальные планы вновь поступивших обучающихся должны быть составлены к концу сентября после детального ознакомления с особенностями, возможностями и уровнем подготовки обучающегося.

Необходимым условием для успешного обучения на гитаре является формирование у ученика уже на начальном этапе правильной посадки, постановки рук, целостного исполнительского аппарата.

Развитию техники в узком смысле слова (беглости, четкости, ровности и т.д.) способствует систематическая работа над упражнениями, гаммами и этюдами. При освоении гамм, упражнений, этюдов и другого вспомогательного инструктивного материала рекомендуется применение различных вариантов – штриховых, динамических, ритмических и т.д. При работе над техникой необходимо давать четкие индивидуальные задания и регулярно проверять их выполнение.

При выборе этюдов следует учитывать их художественную и техническую значимость. Изучение этюдов может принимать различные формы в зависимости от их содержания и учебных задач (ознакомление, чтение нот с листа, разучивание до уровня показа на техническом зачете).

Работа над качеством звука, интонацией, разнообразными ритмическими вариантами, динамикой (средствами музыкальной выразительности) должна последовательно проводиться на протяжении всех лет обучения и быть предметом постоянного внимания преподавателя. В этой связи преподавателю необходимо научить ученика слуховому контролю и контролю по распределению мышечного напряжения.

Работа над музыкальным произведением должна проходить в тесной художественной и технической связи.

Важной задачей предмета является развитие навыков самостоятельной работы над домашним заданием. В качестве проверки знаний ученика об

основных этапах в работе над произведением можно порекомендовать ученику выучить самостоятельно произведение, которое по трудности должно быть легче произведений, изучаемых по основной программе.

Большое значение в воспитании музыкального вкуса отводится изучаемому репертуару. Необходимо включать в учебные программы переложения лучших образцов зарубежной и отечественной классики, произведений, написанных для других инструментов или для голоса, а также обработок на народные и популярные мелодии. Рекомендуется исполнять переложения, в которых сохранен замысел автора и в то же время грамотно, полноценно использованы характерные особенности гитары.

В классе шестиструнной гитары при работе над гаммами, этюдами и пьесами для достижения чистоты интонации и технической свободы необходимо искать, находить и использовать различные варианты аппликатуры. Вся творческая деятельность преподавателя-музыканта должна иметь научно обоснованный характер и строиться на базе имеющейся методической литературы.

2. Методические рекомендации по организации самостоятельной работы учащихся

- самостоятельные занятия должны быть регулярными и систематическими;
- периодичность занятий – каждый день;
- объем самостоятельных занятий в неделю – от 2 до 4 часов.

Объем самостоятельной работы определяется с учетом минимальных затрат на подготовку домашнего задания, параллельного освоения детьми программы начального и основного общего образования, с опорой на сложившиеся в учебном заведении педагогические традиции и методическую целесообразность, а также индивидуальные способности ученика.

Обучающийся должен быть физически здоров. Занятия при повышенной температуре опасны для здоровья и нецелесообразны, так как результат занятий всегда будет отрицательным.

Индивидуальная домашняя работа может проходить в несколько приемов и должна строиться в соответствии с рекомендациями преподавателя по специальности.

Необходимо помочь ученику организовать домашнюю работу, исходя из количества времени, отведенного на занятие. В самостоятельной работе должны присутствовать разные виды заданий: игра технических упражнений, гамм и этюдов (с этого задания полезно начинать занятие и тратить на это примерно треть времени); разбор новых произведений или чтение с листа более легких (на 2-3 класса ниже по трудности); выучивание наизусть нотного текста, необходимого на данном этапе работы; работа над звуком и конкретными деталями (следуя рекомендациям, данным преподавателем на уроке), доведение произведения до концертного вида; проигрывание программы целиком перед зачетом или концертом;

повторение ранее пройденных произведений. Все рекомендации по домашней работе в индивидуальном порядке дает преподаватель и фиксирует их в дневнике.

VI. Список нотной и методической литературы

Учебная литература

1. Джулиани М. Сонаты и сонатины для гитары соло. С.-Петербург.: Композитор, 2004.
2. Каурина Г. Шаг за шагом. Лёгкие мелодии и ансамбли для начинающих гитаристов. Часть 2. С. –Петербург.: Композитор, 2005.
3. Концерт в музыкальной школе. Шестиструнная гитара. Вып. 1и 2. Сост. А Гитман. М.: Престо, 2003
4. Кошкин Н. Маскарад. Пьесы для гитары. Тетради 1 и 2. М.: Классика-XXI, 2005
5. Минцев В. Избранные произведения для шестиструнной гитары. Ставрополь, 2002
6. Педагогический репертуар гитариста. Средние классы ДМШ. Пьесы и этюды для шестиструнной гитары. Вып. 1. Сост. А. Гитман. М. :Престо, 2004
7. Педагогический репертуар гитариста. Младшие классы ДМШ. Вып. 1. Сост. А. Гитман. М. :Престо, 2005
8. Пьесы для гитары Вып. 1, В. Брызгалин , Курган "Мир нот", 2002
9. Хрестоматия гитариста для младших классов. Уроки мастерства. Тетрадь 2. Сост. Н. Иванова-Крамская. М.: Классика-XXI, 2004.
10. Хрестоматия гитариста 1-7 классы ДМШ. Младшие курсы музыкального училища. Этюды для шестиструнной гитары. М.: Музыка, 2006

Методическая литература

1. Анохин В. "Пособие по игре на шестиструнной гитаре", Москва "Композитор", 2007
2. Гитман А.. Начальное обучение на шестиструнной гитаре. М.: Престо, 2002
3. Каркасси М.. Школа игры на шестиструнной гитаре. Ред. А. Иванова-Крамского. – М.: Кифара, 2000
4. Методические рекомендации по исполнительской технике для гитаристов, С.А. Пукась. – Краснодар. 2003
5. Цыганкова И. Развитие техники в старших классах музыкальной школы по классу гитары. Краснодар, 2005.