


Муниципальное бюджетное учреждение дополнительного образования  
"Мостовская детская школа искусств" муниципального образования Мостовский район  
(МБУДО "Мостовская ДШИ")

Дополнительная предпрофессиональная общеобразовательная программа  
в области музыкального искусства "Народные инструменты"


Предметная область  
ПО.01. МУЗЫКАЛЬНОЕ ИСПОЛНИТЕЛЬСТВО


Программа по учебному предмету  
В.03.УП.03  
"ОРКЕСТРОВЫЙ КЛАСС"


пгт Мостовской 2024 год

РАССМОТРЕНО  
На заседании МО  
протокол № 5 от 21.09 2024 г.  
Заведующий МО  
  
Хворова Т.В.  
(подпись) (ФИО)



УТВЕРЖДЕНО  
Приказ директора  
МБУДО "Мостовская ДШИ"  
№ 54 от 29.09 2024 г.  
  
Совкова М.С.  
(подпись директора) (ФИО)

СОГЛАСОВАНО  
На заседании М/С  
протокол № 4 от 16.09 2024 г.  
Зам. директора по УВР  
  
Черкасова М.С.  
(подпись) (ФИО)

ПРИНЯТО  
На заседании педсовета  
протокол № 6 от 29.09 2024 г.  
Председатель  
  
Совкова М.С.  
(подпись) (ФИО)

Программа разработана преподавателем Хворовой Т.В. на основе проекта примерной программы по учебному предмету В.03.УП.03. "Оркестровый класс", рекомендованного Министерством культуры Российской Федерации, с учетом федеральных государственных требований к дополнительной предпрофессиональной общеобразовательной программе в области музыкального искусства.

Рецензенты:

- 1) Вольных Инна Николаевна, преподаватель по классу аккордеона, баяна руководитель оркестра народных инструментов высшей квалификационной категории МБОУДО "Мостовская ДШИ"
- 2) Трунов Михаил Михайлович, преподаватель по классу аккордеона, баяна руководитель оркестра русских народных инструментов высшей квалификационной категории МБУДО "ДШИ г. Лабинска"  
МО Лабинский район

## **Структура программы учебного предмета**

### **I. Пояснительная записка**

- *Характеристика учебного предмета, его место и роль в образовательном процессе;*
- *Срок реализации учебного предмета;*
- *Объем учебного времени, предусмотренный учебным планом образовательного учреждения на реализацию учебного предмета;*
- *Форма проведения учебных аудиторных занятий;*
- *Цель и задачи учебного предмета;*
- *Обоснование структуры программы учебного предмета;*
- *Методы обучения;*
- *Описание материально-технических условий реализации учебного предмета.*

### **II. Содержание учебного предмета**

- *Сведения о затратах учебного времени;*
- *Основные репертуарные принципы;*
- *Требования по годам обучения.*

### **III. Требования к уровню подготовки обучающихся**

### **IV. Формы и методы контроля, система оценок**

- *Аттестация: цели, виды, форма, содержание;*
- *Критерии оценки.*

### **V. Методическое обеспечение учебного процесса**

- *Методические рекомендации педагогическим работникам;*
- *Рекомендации по организации самостоятельной работы обучающихся.*

### **VI. Списки нотной литературы и интернет ресурсы**

- *Список нотной литературы;*
- *Интернет ресурсы.*

## **I. Пояснительная записка**

### ***1. Характеристика учебного предмета, его место и роль в образовательном процессе***

Программа учебного предмета «Оркестровый класс» разработана на основе и с учетом федеральных государственных требований к дополнительным предпрофессиональным общеобразовательным программам в области музыкального искусства «Народные инструменты».

Оркестровый класс – учебный предмет, который входит в вариативную часть учебного плана дополнительных предпрофессиональных общеобразовательных программ в области музыкального искусства при условии реализации в школе различных видов музыкальных инструментов, участвующих в коллективном музицировании.

Создание оркестрового коллектива является первоочередной задачей образовательного учреждения. Решение этой задачи возможно лишь при продуманном, пропорциональном планировании контингента школы, а также: наличии квалифицированных педагогических кадров, достаточно развитых материально-технических и других условиях реализации предпрофессиональных программ.

В работу оркестрового класса необходимо вовлекать обучающихся, обучающихся на различных русских народных инструментах (домра, балалайка, баян). Распределение обучающихся по группам для проведения занятий планируется на каждый учебный год. Необходимо стремиться к пропорциональному соотношению всех групп оркестра. Количество групп определяется в зависимости от состава оркестрового коллектива в школе.

### ***2. Срок реализации учебного предмета***

По образовательным программам с пятилетним сроком обучения к занятиям в оркестре привлекаются обучающиеся 3-5 классов.

По образовательным программам с восьмилетним сроком обучения к занятиям в оркестре привлекаются обучающиеся 4-8 классов.

Для обучающихся, планирующих поступление в образовательные учреждения, реализующие основные профессиональные образовательные программы в области музыкального искусства, срок освоения программы «Оркестровый класс» может быть увеличен на 1 год.

***3. Объем учебной нагрузки и ее распределение***, предусмотренный учебным планом образовательного учреждения на реализацию предмета «Оркестровый класс»:

*Таблица 1*

**Срок обучения – 5(6) лет**

<b>Класс</b>	<b>3-5 классы</b>	<b>6 класс</b>
Максимальная учебная нагрузка (в часах)	297	99
Количество часов на <b>аудиторные</b> занятия	198	66
Количество часов на <b>внеаудиторные</b> занятия	99	33

*Таблица 2*

**Срок обучения – 8(9) лет**

<b>Класс</b>	<b>4-8 классы</b>	<b>9 класс</b>
Максимальная учебная нагрузка (в часах)	495	99
Количество часов на <b>аудиторные</b> занятия	330	66
Количество часов на <b>внеаудиторные</b> занятия	165	33

Недельная нагрузка по предмету «Оркестровый класс» 2 часа в неделю, в соответствии с учебным планом МБУДО «Мостовская ДШИ». Образовательное учреждение определяет время, необходимое для планомерной и целенаправленной работы оркестрового класса. Эти часы используются как на занятия по группам (в мелкогрупповой), так и на сводные занятия (консультации). Кроме того, на сводные занятия оркестра учебные планы предусматривают дополнительно 1-2 часа в месяц (из количества часов, предусмотренных ФГТ на консультации).

**4. Форма проведения учебных аудиторных занятий:** мелкогрупповая от 4 до 10 человек, продолжительность урока – 40 минут.

**5. Цель и задачи** учебного предмета «Оркестровый класс»

Цель предмета «Оркестровый класс» не противоречит общим целям образовательной программы и заключается в следующем:

-развитие музыкально-творческих способностей учащегося на основе приобретенных им знаний, умений и навыков в области ансамблевого исполнительства.

Программа направлена на решение следующих **задач:**

-применение в оркестровой игре практических навыков игры на инструменте, приобретенные в специальном классе;

-понимание музыкального произведения – его основной темы, подголосков, вариаций и т. д., исполняемые как всем оркестром, так и отдельными оркестровыми группа;

- стимулирование развития эмоциональности, памяти, мышления, воображения и творческой активности при игре в оркестре;
- формирование у обучающихся комплекса исполнительских навыков, необходимых для оркестрового музицирования;
- расширение кругозора учащегося путем ознакомления с репертуаром оркестра русских народных инструментов;
- решение коммуникативных задач (совместное творчество обучающихся разного возраста, влияющее на их творческое развитие, умение общаться в процессе совместного музицирования, оценивать игру друг друга);
- развитие чувства ансамбля (чувства партнерства при игре в оркестре), артистизма и музыкальности;
- обучение навыкам самостоятельной работы, а также навыкам чтения с листа;
- приобретение обучающимися опыта творческой деятельности и публичных выступлений в сфере оркестрового музицирования;
- формирование у наиболее одаренных выпускников профессионального исполнительского комплекса участника оркестра.

Учебный предмет «Оркестровый класс» неразрывно связан с учебным предметом «Специальность», а также со всеми предметами дополнительной предпрофессиональной общеобразовательной программы в области искусства «Народные инструменты».

Предмет «Оркестровый класс» расширяет границы творческого общения инструменталистов-народников, привлекая к сотрудничеству исполнителей на различных инструментах. Обучение игре в оркестре способствует развитию эстетических вкусов, прививает практические знания и навыки, необходимые для участия в профессиональных коллективах и непрофессиональных творческих музыкальных коллективах. Занятия в оркестре – накопление опыта коллективного музицирования.

## **6. Обоснование структуры учебного предмета**

Программа содержит следующие разделы:

- сведения о затратах учебного времени, предусмотренного на освоение учебного предмета;
- распределение учебного материала по годам обучения;
- описание дидактических единиц учебного предмета;
- требования к уровню подготовки обучающегося;
- формы и методы контроля, система оценок;
- методическое обеспечение учебного процесса.

В соответствии с данными направлениями строится основной раздел программы «Содержание учебного предмета».

## **7. Методы обучения**

Выбор методов обучения по предмету «Оркестровый класс» зависит от:

- возраста обучающихся;
- их индивидуальных способностей;
- от состава оркестра;
- от количества участников оркестра.

Для достижения поставленной цели и реализации задач предмета используются следующие методы обучения:

- словесный (рассказ, объяснение, разбор, анализ музыкального материала);
- метод показа (показ педагогом игровых движений, исполнение педагогом оркестровых партий с использованием многообразных вариантов показа, знакомство с дирижерским жестом);
- объяснительно-иллюстративный (педагог играет оркестровые партии и попутно объясняет);
- репродуктивный метод (повторение участниками оркестра игровых приемов по образцу преподавателя);
- частично-поисковый (ученики участвуют в поисках решения поставленной задачи);
- демонстрационный (прослушивание записей, просмотр видеозаписей выдающихся оркестровых коллективов и посещение концертов для повышения общего уровня развития обучающихся.)

Предложенные методы работы с оркестром народных инструментов в рамках предпрофессиональной образовательной программы являются наиболее продуктивными при реализации поставленных целей и задач учебного предмета и основаны на проверенных методиках и сложившихся традициях оркестрового исполнительства на русских народных инструментах.

## **8. Описание материально-технических условий реализации учебного предмета**

Материально-техническая база образовательного учреждения соответствует санитарным и противопожарным нормам, нормам охраны труда.

Для реализации образовательной программы в кабинете «Оркестровый класс» имеются в наличии необходимые принадлежности:

-Достаточное количество оркестровых русских народных инструментов и набора медиаторов для струнной группы, набора шумовых инструментов и перкуссии, а так же созданы условия для их содержания, своевременного обслуживания и ремонта.

-Подставки под ноги и разноуровневые стулья для каждого участника оркестра.

-Пульты (подставки для нот) для обеспечения максимально комфортных условий, для чтения нотных текстов – не менее одного на трех участников.

-Учебные аудитории имеют звуковую изоляцию.

В классе имеется в наличии фортепиано, аудио и видео оборудование, нотная и методическая литература. В школе имеется концертный зал, световое и звуковое оборудование.

## **II. Содержание учебного предмета**

**1. Сведения о затратах учебного времени**, предусмотренного на освоение учебного предмета «Оркестровый класс», на максимальную, самостоятельную нагрузку обучающихся и аудиторные занятия:

*Срок обучения – 5 (6) лет*

-Аудиторные занятия: с 3 по 5(6) класс – 2 часа в неделю.

-Самостоятельные занятия: с 3 по 5(6) класс – 1 час в неделю.

*Срок обучения – 8 (9) лет*

-Аудиторные занятия: с 4 по 8(9) класс – 2 часа в неделю.

-Самостоятельные занятия: с 4 по 8(9) класс – 1 час в неделю.

Объем времени на самостоятельную работу определяется с учетом сложившихся педагогических традиций и методической целесообразности.

*Виды внеаудиторной работы:*

-выполнение домашнего задания;

-подготовка к концертным выступлениям;

-посещение учреждений культуры (филармоний, театров, концертных залов и др.);

-участие обучающихся в концертах, творческих мероприятиях и культурно-просветительской деятельности образовательного учреждения и др.

Учебный материал распределяется по годам обучения – классам. Каждый класс имеет свои дидактические задачи и объем времени, предусмотренный для освоения учебного материала.

### **2. Основные репертуарные принципы**

В репертуар оркестрового класса необходимо включать произведения русской, советской и зарубежной музыкальной литературы различных жанров и форм. Большое воспитательное значение имеет работа над обработками народных песен и танцев, полифонией, переложениями классической музыки для оркестра русских народных инструментов.

Репертуарный список включает в себя произведения для оркестра



русских народных инструментов, произведения для солиста в сопровождении оркестра, произведения для хора и оркестра. Репертуарный список не является исчерпывающим. Руководитель оркестрового класса может по своему усмотрению пополнять его новыми, вновь издаваемыми сочинениями, соответствующими музыкально-исполнительским возможностям обучающихся, обрабатывать и делать переложения произведений для того состава оркестра, который имеется в школе.

Подбор необходимого, интересного нотного материала, соответствующего уровню подготовки оркестра, является одним из важных факторов его успешной работы. Учитывая наличие в оркестре обучающихся разных классов и их различную подготовку, руководитель должен подбирать произведения, доступные по содержанию и техническим трудностям для каждого оркестранта. Завышение репертуара ведет к загрузке обучающихся утомительной и неинтересной работой, что значительно снижает их интерес к занятиям.

В течение учебного года в оркестровом классе необходимо выучить 4-6 произведений. На занятиях оркестра большое внимание следует уделять развитию у обучающихся навыков чтения нот с листа. В целях постепенного и планомерного развития этого навыка рекомендуется начинать работу с легких произведений, с минимальным количеством знаков альтерации и простым ритмическим рисунком.

При чтении нот с листа необходимо выполнять элементарные требования данной партитуры, чтобы получить правильное представление о содержании и форме исполняемого произведения. Важно помнить, что количество проработанных произведений, их разнообразие по жанру, форме, фактуре и характеру имеет большое значение не только в расширении музыкального кругозора обучающихся, но и в развитии навыков чтения нот с листа.

Особое внимание требует разбор и разучивание полифонических пьес. Их исполнение имеет большое музыкально-воспитательное значение и способствует развитию слуховых представлений и музыкального мышления. Рекомендуется широко использовать в репертуаре оркестра богатейшую русскую подголосочную полифонию, а также произведения классиков и лучшие произведения современных композиторов.

### ***3. Требования по годам обучения***

В течение учебного года планируется ряд творческих показов: открытые репетиции для родителей и преподавателей, отчетные концерты, мероприятия по пропаганде музыкальных знаний (концерты-лекции в общеобразовательных школах, в досуговых учреждениях, домах детского

творчества и пр.), участие в смотрах-конкурсах, фестивалях, концертно-массовых мероприятиях.

В оркестровой игре так же, как и в сольном исполнительстве, требуются определенные музыкально-технические навыки владения инструментом, навыки совместной игры, такие, как:

- сформированный комплекс умений и навыков в области коллективного творчества – оркестрового исполнительства, позволяющий демонстрировать в оркестровой игре единство исполнительских навыков;
- навыки по решению музыкально-исполнительских задач оркестрового исполнительства, обусловленных художественным содержанием и особенностями формы, жанра и стиля музыкального произведения.

### **Годовые требования Первый год обучения (3/5, 4/8 класс)**

Освоение первоначальных игровых навыков на основных инструментах оркестра (домры малые, балалайки примы, баяны) и их оркестровых разновидностях (домра альт, балалайка секунда, басовая группа).

Овладение основными навыками техники игры (посадка, способы звукоизвлечения, аппликатура) учащимися не специальных классов.

Развитие навыков коллективной игры, навыков самостоятельного разбора оркестровых партий.

Формирование умения исполнять свою партию, следуя замыслу автора и требованиям руководителя оркестра.

Овладение знаниями профессиональной терминологии, необходимой на данном этапе.

Знакомство с дирижерским жестом, овладение навыком начинать и заканчивать игру по дирижерскому жесту.

#### ***Примерный репертуарный список***

1. Л.н.п. «Вей, ветерок»
2. Р.н.п. «»Белочка»
3. Д. Самойлов «Гармонист»
4. Р.н.п. «Заиграй, моя волынка»
5. Р.н.п. «На горе-то калина»»»

### **Второй год обучения (4/5, 5/8 класс)**

Дальнейшее совершенствование технических возможностей в овладении музыкальных инструментов, усложнение репертуара за счет введения новых приемов игры.

Формирование умения разучивать партии в группах однородных инструментов и самостоятельно; умения слышать подголоски, партии солиста и аккомпанемента, навыков понимания дирижерского жеста.

Выработка устойчивой ритмичности в умеренных темпах.

Развитие навыков оркестрового исполнительства и артистичности.

Знакомство с музыкальными жанрами, с творчеством композиторов, с лучшими исполнителями и оркестровыми коллективами, прослушивание их игры в записях.

### ***Примерный репертуарный список***

1. В. Моцарт «Колыбельная»
2. Д. Шостакович «Родина слышит»
3. Р.н.п. «Во саду ли, в огороде»
4. Р. Паулс «Колыбельная»
5. Обр. В. Прокудина «Ливенская полька»

### **Третий год обучения (5/5, 6/8 класс)**

Совершенствование навыков ансамблевой игры в произведениях более сложной фактуры, синхронного выполнения игровых приемов, достижения унисона в исполняемой партии.

Грамотное чтение нотных текстов по партиям.

Владение основными способами звукоизвлечения, разновидностями атаки звука, артикуляционными приемами, рационального применения аппликатуры.

Умение определять и преодолевать технические трудности в оркестровых партиях, проникать в эмоционально-образное содержание разучиваемого произведения.

Умение начинать игру по аффакту, выполнять динамику и изменения темпа по дирижерскому жесту.

Умение анализировать музыкальное произведение, определять форму построения.

Формирование навыка сценического поведения в условиях концерта.

Знания об инструментах оркестра русских народных инструментов и оркестровых коллективах.

### ***Примерный репертуарный список***

1. П. Чайковский «Марш деревянных солдатиков»
2. Р.Шуман «Смелый наездник»
3. Волжские напевы
4. И.С. Бах Ария
5. Б.н.п. Дудочка-дуда»

### **Четвертый год обучения (6, 7/8 класс)**

Знания об инструментах оркестра русских народных инструментов и оркестровых коллективах.

Умение применять практические навыки игры на народных музыкальных инструментах. Владение основными аппликатурными схемами.

Понимать форму музыкального произведения.

Умение слышать друг друга, исполнять свою партию, следуя замыслу и трактовке руководителя оркестра.

Исполнение репертуара повышенной сложности, исполнение ведущих партий сводного состава оркестра.

Знание основ безопасности при игре на оркестровых инструментах.

#### ***Примерный репертуарный список***

1. Р.н.п. «Ты воспой в саду, соловейко»
2. В. Косенко «Дождик»
3. П. Чайковский «Песня жаворонка»
4. К Сен-Санс «Лебедь»
5. Б.н.п. «Савка и Гришка»

### **Пятый год обучения (8/8 класс)**

Умение начинать игру по ауфтакту, выполнять динамику и изменения темпа по дирижерскому жесту.

Грамотное чтение нотных текстов по партиям.

Умение слышать друг друга, исполнять свою партию, следуя замыслу и трактовке руководителя оркестра.

Исполнение репертуара повышенной сложности, исполнение ведущих партий сводного состава оркестра.

Знание основ безопасности при игре на оркестровых инструментах.

#### ***Примерный репертуарный список***

1. И.С. Бах Сицилиана
2. Э Григ «Танец анитры»
3. В. Косенко «Хороводная»
4. А. Бородин «Хор поселян»
5. Ж. Бизе Менуэт

### **Шестой год обучения (9 класс)**

Грамотное чтение нотных текстов по партиям.

Владение основными способами звукоизвлечения, разновидностями атаки звука, артикуляционными приемами, рационального применения аппликатуры.

Умение слышать друг друга, исполнять свою партию, следуя замыслу и трактовке руководителя оркестра.

Исполнение репертуара повышенной сложности, исполнение ведущих партий сводного состава оркестра.

Знание основ безопасности при игре на оркестровых инструментах.

***Примерный репертуарный список***

1. Ф. Шуберт Вальс
2. Ц. Кюи «Весеннее утро»
3. З. Бинкин Гавот
4. М. Балакирев «Протяжная»
5. Е. Ботяров «Русская песня»

**III. Требования к уровню подготовки обучающихся**

За время обучения в оркестровом классе у обучающихся должен быть сформирован комплекс знаний, умений и навыков, необходимых для совместного музицирования, а именно:

- знание начальных основ оркестрового искусства, художественно-исполнительских возможностей оркестра русских народных инструментов;
- знание профессиональной терминологии;
- навыки коллективного оркестрового исполнительского творчества, в том числе отражающие взаимоотношения между солистом и оркестром;
- навыки исполнения партии в оркестровом коллективе в соответствии с замыслом композитора и требованиями дирижера; чтение нот с листа;
- навыки понимания дирижерского жеста;
- умение понимать музыкальное произведение, исполняемого оркестром в целом и отдельными группами;
- умение слышать тему, подголоски, сопровождение;
- умение грамотно проанализировать исполняемое оркестровое произведение.

Знания и умения, полученные учащимися в оркестровом классе, необходимы выпускникам впоследствии для участия в различных непрофессиональных творческих музыкальных коллективах, а также для дальнейших занятий в оркестровых классах профессиональных учебных заведений.

Выступление оркестра рассматривается как вид промежуточной аттестации. В конце первого и второго полугодия учебного года руководитель оркестрового класса выставляет учащимся оценки. При этом учитывается общее развитие ученика, его активность и успехи в освоении навыков оркестровой игры, соблюдение оркестровой дисциплины.

#### IV. Формы и методы контроля, система оценок

##### *1. Аттестация: цели, виды, форма, содержание*

В программе обучения оркестра используются две основные формы контроля успеваемости – текущая и промежуточная.

##### *Методы текущего контроля*

- оценка за работу в классе;
- текущая сдача партий;
- контрольный урок в конце каждой четверти.

##### *Виды промежуточного контроля*

класс	Промежуточная аттестация	класс	Промежуточная аттестация
4/8	зачет в форме контрольного урока в конце каждого полугодия	3/5	зачет в форме контрольного урока в конце каждого полугодия
5/8	зачет в форме контрольного урока в конце каждого полугодия	4/5	зачет в форме контрольного урока в конце каждого полугодия
6/8	зачет в форме контрольного урока в конце каждого полугодия	5/5	зачет в форме контрольного урока в конце каждого полугодия
7/8	зачет в форме контрольного урока в конце каждого полугодия	6	зачет в форме контрольного урока в конце каждого полугодия
8/8	зачет в форме контрольного урока в конце каждого полугодия	-	-
9	зачет в форме контрольного урока в конце каждого полугодия	-	-

Учет успеваемости обучающихся проводится преподавателем на основе текущих занятий, их посещений, индивидуальной и групповой проверки знаний оркестровых партий. При оценке учащегося учитывается также его участие в выступлениях коллектива.

Повседневно оценивая каждого ученика, преподаватель, опираясь на ранее выявленный им уровень подготовленности каждого ребенка, прежде

всего, анализирует динамика усвоения им учебного материала, степень его прилежания, всеми средствами стимулируя его интерес к учебе.

По завершении учебного предмета, аттестация обучающихся проходит в форме зачета в рамках промежуточной аттестации с обязательным выставлением оценки, которая заносится в свидетельство об окончании образовательного учреждения.

## ***2. Критерии оценки***

По итогам исполнения программы на зачете выставляется оценка по пятибалльной системе:

**5 (отлично)** – знание своей партии во всех произведениях, разучиваемых в оркестровом классе, активная эмоциональная работа на занятиях, участие на всех концертах коллектива;

**4 (хорошо)** – активная работа в классе, сдача партии всей программы при недостаточной проработке трудных технических фрагментов, участие в концертах оркестра;

**3 (удовлетворительно)** – пассивная работа в классе, незнание некоторых партитур в программе при сдаче партий, участие в обязательном отчетном концерте школы в случае пересдачи партий;

**2 (неудовлетворительно)** - неудовлетворительная сдача партий в большинстве партитур всей программы, недопуск к выступлению на отчетный концерт;

**«зачет» (без отметки)** – отражает достаточный уровень подготовки и исполнения на данном этапе обучения.

Данная система оценки качества исполнения является основной.

Фонды оценочных средств призваны обеспечивать оценку качества приобретенных выпускниками знаний, умений и навыков, а также степень готовности обучающихся выпускного класса к возможному продолжению профессионального образования в области музыкального искусства.

## **V. Методическое обеспечение учебного процесса**

### ***1. Методические рекомендации педагогическим работникам***

Объем самостоятельной работы обучающихся определяется с учетом минимальных затрат на подготовку домашнего задания (параллельно с освоением детьми программы основного общего образования), с опорой на сложившиеся в учебном заведении педагогические традиции и методическую целесообразность, а также индивидуальные способности обучающегося.

Регулярные домашние занятия позволяют выучить наиболее сложные

музыкальные фрагменты до начала совместных репетиций.

Преподавателю по оркестру можно рекомендовать частично составить план занятий с учетом времени, отведенного на оркестр для индивидуального разучивания партий с каждым учеником. На начальном этапе работы с оркестром рекомендуется проводить репетиции в мелкогрупповых занятиях, умело сочетать и чередовать состав. Также можно предложить использование часов, отведенных на консультации, предусмотренные учебным планом.

Преподаватель должен иметь в виду, что формирование оркестра иногда происходит в зависимости от наличия конкретных инструменталистов в учебном заведении. При определенных условиях допустимо участие в оркестре обучающихся разных классов (младшие – средние, средние – старшие). В данном случае преподавателю необходимо распределить партии в зависимости от степени подготовленности обучающихся.

В целях расширения музыкального кругозора и развития навыков чтения нот с листа желательно знакомство учеников с большим числом произведений, не доводя их до уровня концертного выступления.

На начальном этапе обучения важнейшим требованием является ясное понимание обучающимися своей роли и значения своих партий в исполняемом произведении в оркестре.

Преподаватель должен обращать внимание на настройку инструментов, правильное звукоизвлечение, сбалансированную динамику, штриховую согласованность, ритмическую слаженность и четкую, ясную схему формообразующих элементов.

При выборе репертуара для оркестра преподаватель должен стремиться к тематическому разнообразию, обращать внимание на сложность материала, ценность художественной идеи, качество инструментовок и переложений для конкретного состава, а также на сходство диапазонов инструментов, на фактурные возможности данного состава. Грамотно составленная программа, профессионально, творчески выполненная инструментовка – залог успешных выступлений.

В звучании оркестра немаловажным моментом является размещение исполнителей (посадка оркестра). Оно должно исходить от акустических особенностей инструментов, от необходимости музыкального контактирования между участниками оркестра.

#### *Ознакомление с основами дирижерского искусства*

Передать участникам свои исполнительские замыслы руководитель оркестра может с помощью различных средств. Такими средствами являются: речь, пение, проигрывание партий на одном из инструментов, специфический язык дирижерских жестов.

С помощью речи руководитель объясняет образно-смысловое содержание



музыки, характер трактовки, силу звучания, указывает на допущенные ошибки и т. д., добиваясь точного выполнения своих творческих намерений и правильного воспроизведения нотного текста. Для большей убедительности он может напеть тот или иной отрывок или же сыграть его на инструменте. Это помогает быстрее достичь желаемого результата.

Основным средством общения дирижера с оркестром, как на репетиции, так и во время концертного выступления является язык дирижерских жестов. Каждое движение нужно научить понимать на двух-трех занятиях, повторяя по несколько раз. При этом обращать внимание на разницу между жестами, передающими различную по характеру, темпу, настроению и содержанию музыку. Когда оркестранты начнут достаточно уверенно зрительно воспринимать особенности жеста, чаще практиковать с ними игру по руке по несколько тактов из различных пьес, добиваясь точного одновременного вступления и соответствия исполнения музыки жесту дирижера.

Оркестрантов необходимо не только учить понимать указания дирижера, но и быстро выполнять их, помнить о них при исполнении музыки.

#### *Организация учебного процесса*

Работа руководителя оркестрового класса распределяется по следующим этапам: изучение произведений по партитуре и подготовка к работе с оркестром (в частности, подготовка партий), проведение учебных занятий по группам, сводных занятий, а также репетиций и концертов.

Работа оркестрового класса в течение учебного года ведется по заранее намеченному плану. В плане указывается репертуар для изучения на текущий год, определяется примерное количество выступлений оркестра. При этом учитываются возможности учеников, подготовленность к занятиям в оркестре обучающихся разных классов. Неоправданное завышение программы препятствует прочному усвоению учащимися навыков оркестровой игры, ведет к перегрузке и снижает интерес к занятиям.

Целесообразно участие в детском оркестре преподавателей отделения народных инструментов – это способствует более успешной работе. Пример совместного музицирования преподавателей и обучающихся поднимает уровень исполнительства, ведет к лучшему взаимопониманию преподавателей и обучающихся.

В школьном оркестре желательно участие пианиста-концертмейстера, особенно при отсутствии басовой группы. Фортепиано уплотняет звучность оркестра, создает интонационно чистую основу произведения, помогая учащимся в овладении интонацией.

По усмотрению преподавателя могут использоваться клавишные электронные инструменты. В зависимости от качества инструмента им можно заменять группу духовых.

В течение года руководитель оркестрового класса должен подготовить с коллективом 4-6 разнохарактерных произведений, которые рекомендуется исполнять в различных концертах. В целях более продуктивной работы и подготовки большего количества произведений целесообразна организация разучивания оркестровых партий с помощью преподавателей отделения народных инструментов.

#### *Дидактическое обеспечение*

В ДШИ имеется библиотека для оркестра русских народных инструментов, содержащая методические пособия и нотные сборники.

#### **2. Рекомендации организации самостоятельной работы обучающихся**

Обучающийся должен тщательно выучить свою индивидуальную партию, обращая внимание не только на нотный текст, но и на все авторские указания, после чего следует переходить к репетициям с партнером по ансамблю. После каждого урока с преподавателем ансамблю необходимо вновь репетировать, чтобы исправить указанные преподавателем недостатки в игре. Желательно самостоятельно ознакомиться с партией другого участника ансамбля. Важно, чтобы партнеры по ансамблю обсуждали свои творческие намерения, согласовывая их, друг с другом. Следует отмечать в нотах ключевые моменты, важные для достижения наибольшей синхронности звучания, а также звукового баланса между исполнителями.

## **VII. Списки нотной литературы и интернет ресурсы**

### **1. Список нотной литературы**

1. Авдеев В. "Долина яблонь", репертуар для ансамблей русских народных инструментов - М., 2008
2. Апекишева О. Пьесы для квартета домр – Краснодар 2006
3. Аккордеон 5 – 7 классы, В. Мотов и Г. Шахов - М., 2005
4. Баян 1-3 классы, составитель-редактор Д. Самойлов - М., 2007
5. Баян 5-7 классы, составитель-редактор Д. Самойлов - М., 2005
6. Педагогический репертуар, хрестоматия баяниста 2 класс - М., 2006
7. Педагогический репертуар, хрестоматия баяниста 4класс - М., 2006
8. Педагогический репертуар, хрестоматия баяниста 3 класс - М., 2006
9. Педагогический репертуар, хрестоматия баяниста 5 класс - Минск, 2008
10. Популярные пьесы для ансамбля русских народных инструментов, вып. 1, аранжировка и составление И. Шавкунова – "Композитор Санкт-Петербург", 2002
11. Популярные мелодии для ансамбля русских народных инструментов, в обработке А. и Т. Дугушиных - "Композитор Санкт-Петербург", 2003
12. Семенов В. "Современная школа игры на баяне" - М., 2003
13. Ушенин В. "Школа ансамблевого музицирования" - Ростов-на-Дону "Феникс" 2011
14. Хрестоматия для ансамблей аккордеонистов, составитель Г. Бойцова – М., 2005
15. Хрестоматия, балалайка 3-5 классы ДИШ, составитель В.Д. Глейхман – М., "Кифара", 2007
16. Хрестоматия, балалайка 1-3 классы ДИШ, составитель В.Д. Глейхман – М., "Кифара", 2009
17. "Эстрадные миниатюры" для аккордеона и баяна, составитель С. Лихачев, вып. 1, Санкт-Петербург 2002

### **2. Интернет ресурсы**

1. [ale07.ru.>music/notes/song/estrada](http://ale07.ru.>music/notes/song/estrada)
2. [domrachuv.ru](http://domrachuv.ru)
3. [notes.taraKanov.net](http://notes.taraKanov.net)