


Муниципальное бюджетное учреждение дополнительного образования
"Мостовская детская школа искусств" муниципального образования Мостовский район
(МБУДО "Мостовская ДШИ")

Дополнительная предпрофессиональная общеобразовательная программа
в области музыкального искусства "Народные инструменты"


Предметная область
ПО.01. МУЗЫКАЛЬНОЕ ИСПОЛНИТЕЛЬСТВО


Программа по учебному предмету
ПО.01.УП.02., В.05.УП.05
"АНСАМБЛЬ"


пгт Мостовской 2024 год

РАССМОТРЕНО
На заседании МО
протокол № 5 от 22.03.2024 г.
Заведующий МО
 Хворова Т.В.
(подпись) (ФИО)



УТВЕРЖДЕНО
Приказ директора
МБУДО "Мостовская ДШИ"
№ 5 от 22.03.2024 г.
 Совкова М.С.
(подпись директора) (ФИО)

СОГЛАСОВАНО
На заседании М/С
протокол № 4 от 26.03.2024 г.
Зам. директора по УВР
 Черкасова М.С.
(подпись) (ФИО)

ПРИНЯТО
На заседании педсовета
протокол № 6 от 19.05.2024 г.
Председатель
 Совкова М.С.
(подпись) (ФИО)

Программа разработана преподавателем Совковой М.С. на основе проекта примерной программы по учебному предмету ПО.01.УП.02. "Ансамбль", рекомендованного Министерством культуры Российской Федерации, с учетом федеральных государственных требований к дополнительной предпрофессиональной общеобразовательной программе в области музыкального искусства.

Рецензенты:

- 1) Вольных Инна Николаевна, преподаватель народных инструментов высшей квалификационной категории МБОУДОД "Мостовская ДШИ"
- 2) Ямбулатова Асия Ханяфиевна, преподаватель народных инструментов высшей квалификационной категории МБУДО "ДШИ г. Лабинска" МО Лабинский район

Структура программы учебного предмета

I. Пояснительная записка

- *Характеристика учебного предмета, его место и роль в образовательном процессе;*
- *Срок реализации учебного предмета;*
- *Объем учебного времени, предусмотренный учебным планом образовательного учреждения на реализацию учебного предмета;*
- *Форма проведения учебных аудиторных занятий;*
- *Цель и задачи учебного предмета;*
- *Обоснование структуры программы учебного предмета;*
- *Методы обучения;*
- *Описание материально-технических условий реализации учебного предмета.*

II. Содержание учебного предмета

- *Сведения о затратах учебного времени;*
- *Годовые требования по классам.*

III. Требования к уровню подготовки обучающихся

IV. Формы и методы контроля, система оценок

- *Аттестация: цели, виды, форма, содержание;*
- *Критерии оценки.*

V. Методическое обеспечение учебного процесса

- *Методические рекомендации педагогическим работникам;*
- *Рекомендации по организации самостоятельной работы обучающихся.*

VI. Списки нотной литературы и интернет ресурсы

- *Список нотной литературы;*
- *Интернет ресурсы.*

I. Пояснительная записка

1. Характеристика учебного предмета, его место и роль в образовательном процессе

Программа учебного предмета «Ансамбль» разработана на основе и с учетом федеральных государственных требований к дополнительной предпрофессиональной общеобразовательной программе в области музыкального искусства «Народные инструменты».

В общей системе профессионального музыкального образования значительное место отводится коллективным видам музицирования: ансамблю, оркестру. В последние годы увеличилось число различных по составу ансамблей: как учебных, так и профессиональных.

Навыки коллективного музицирования формируются и развиваются на основе и параллельно с уже приобретенными знаниями в классе по специальности. Смешанные ансамбли русских народных инструментов широко распространяются в школьной учебной практике, так как не во всех музыкальных образовательных учреждениях имеются большие классы струнных народных инструментов, составляющих основу оркестра.

Успешный опыт смешанных ансамблей должен основываться на творческих контактах руководителя коллектива с преподавателями по специальности.

Данная программа разработана для ансамбля народных инструментов.

2. Срок реализации учебного предмета «Ансамбль»

Реализации данной программы осуществляется со 2 по 8 классы (по образовательным программам со сроком обучения 8-9 лет) и со 2 по 5 классы (по образовательным программам со сроком обучения 5-6 лет).

3. Объем учебного времени, предусмотренный учебным планом образовательного учреждения на реализацию предмета «Ансамбль»:

Таблица 1

Срок обучения – 8 (9) лет

Класс	со 2 по 8 классы	9 класс
Максимальная учебная нагрузка (в часах)	462	99
Количество часов на аудиторные занятия	231 (в том числе из обязательной части - 165 часов, из вариативной части - 66 часов)	66
Количество часов на внеаудиторные занятия	231	33

Таблица 2**Срок обучения – 5 (6) лет**

Класс	с 2 по 5 классы	6 класс
Максимальная учебная нагрузка (в часах)	264	99
Количество часов на аудиторные занятия	132	66
Количество часов на внеаудиторные занятия	132	33

4. Форма проведения учебных аудиторных занятий: мелкогрупповая (от 2 до 10 человек). Продолжительность урока - 40 минут.

5. Цель и задачи учебного предмета**Цель:**

- развитие музыкально-творческих способностей учащегося на основе приобретенных им знаний, умений и навыков в области ансамблевого исполнительства.

Задачи:

- стимулирование развития эмоциональности, памяти, мышления, воображения и творческой активности при игре в ансамбле;
- формирование у обучающихся комплекса исполнительских навыков, необходимых для ансамблевого музицирования;
- расширение кругозора учащегося путем ознакомления с ансамблевым репертуаром;
- решение коммуникативных задач (совместное творчество обучающихся разного возраста, влияющее на их творческое развитие, умение общаться в процессе совместного музицирования, оценивать игру друг друга);
- развитие чувства ансамбля (чувства партнерства при игре в ансамбле), артистизма и музыкальности;
- обучение навыкам самостоятельной работы, а также навыкам чтения с листа в ансамбле;
- приобретение обучающимися опыта творческой деятельности и публичных выступлений в сфере ансамблевого музицирования;
- формирование у наиболее одаренных выпускников профессионального исполнительского комплекса солиста ансамбля.

Учебный предмет «Ансамбль» неразрывно связан с учебным предметом «Специальность» и «Дополнительный инструмент», а также со всеми предметами дополнительной предпрофессиональной общеобразовательной программы в области искусства «Народные инструменты».

Предмет «Ансамбль» расширяет границы творческого общения инструменталистов - народников с учащимися других отделений учебного заведения, привлекая к сотрудничеству флейтистов, ударников, пианистов и исполнителей на других инструментах. Ансамбль может выступать в роли сопровождения солистам-вокалистам академического или народного пения, хору.

Занятия в ансамбле – накопление опыта коллективного музицирования, ступень для подготовки игры в оркестре.

6. Обоснование структуры учебного предмета

Обоснованием структуры программы являются ФГТ, отражающие все аспекты работы преподавателя с учеником.

Программа содержит следующие разделы:

- сведения о затратах учебного времени, предусмотренного на освоение учебного предмета;
- распределение учебного материала по годам обучения;
- описание дидактических единиц учебного предмета;
- требования к уровню подготовки обучающихся;
- формы и методы контроля, система оценок;
- методическое обеспечение учебного процесса.

В соответствии с данными направлениями строится основной раздел программы «Содержание учебного предмета».

7. Методы обучения

Выбор методов обучения по предмету «Ансамбль» зависит от:

- возраста учащихся;
- их индивидуальных способностей;
- от состава ансамбля;
- от количества участников ансамбля.

Для достижения поставленной цели и реализации задач предмета используются следующие методы обучения:

- словесный (рассказ, объяснение);
- метод показа;
- частично-поисковый (ученики участвуют в поисках решения поставленной задачи).

Предложенные методы работы с ансамблем народных инструментов в рамках предпрофессиональной образовательной программы являются наиболее продуктивными при реализации поставленных целей и задач учебного предмета и основаны на проверенных методиках и сложившихся традициях ансамблевого исполнительства на русских народных инструментах.

8. Описание материально – технических условий реализации учебного предмета «Ансамбль»

Материально – техническая база образовательного учреждения соответствует санитарным и противопожарным нормам, нормам охраны труда.

В образовательном учреждении с полной комплектацией учеников по всем народным инструментам имеется достаточное количество высококачественных оркестровых русских народных инструментов, а также созданы условия для их содержания, своевременного обслуживания и ремонта.

II. Содержание учебного предмета

Сведения о затратах учебного времени, предусмотренного на освоение учебного предмета «Ансамбль», на максимальную, самостоятельную нагрузку обучающихся и аудиторные занятия:

Срок обучения – 8 (9) лет

Аудиторные занятия: со 2 по 8 класс – 1 час в неделю, в 9 классе – 2 часа.

Самостоятельные занятия: со 2 по 9 класс – 1 час в неделю.

Срок обучения – 5 (6) лет

Аудиторные занятия: со 2 по 5 класс – 1 час в неделю, в 6 классе – 2 часа в неделю.

Самостоятельные занятия: с 2 по 6 класс – 1 час в неделю.

Объем времени на самостоятельную работу определяется с учетом сложившихся педагогических традиций и методической целесообразности.

Виды внеаудиторной работы:

- выполнение домашнего задания;
- подготовка к концертным выступлениям;
- посещение учреждений культуры (филармоний, театров, концертных залов и др.);
- участие обучающихся в концертах, творческих мероприятиях и культурно-просветительской деятельности образовательного учреждения и др.

Основные составы ансамблей, наиболее практикуемые в детских школах искусств - дуэты, трио. Реже – квартеты, квинтеты и т. д.

Ансамбли могут быть составлены как из однородных инструментов, (только из домр, балалаек, баянов, гитар), так и из различных групп инструментов, куда могут входить домра, баян и балалайка, гитара.

Инструментальный состав, количество участников в ансамбле могут варьироваться.

Варианты возможных составов ансамблей:

1. Однородные составы:

1.1. Дуэты

- Дуэт домристов – домра малая I, домра малая II (или домра малая и домра альт – в старших классах 7, 8);
- Дуэт балалаечников – балалайка прима I, балалайка прима II;
- Дуэт баянистов – баян I, баян II;
- Дуэт гитаристов – гитара I, гитара II;

1.2. Трио

- Трио домристов – домра малая I, домра малая II, домра альт;
- Трио балалаечников – балалайка прима I, II, балалайка альт;
- Трио баянистов – баян I, баян II, баян III;
- Трио гитаристов - гитара I, гитара II, гитара III;

1.3. Квартеты

- Квартет домристов – домра малая, домра альт I, домра альт II, домра бас (в старших классах);

- Квартет балалаечников – балалайка прима I, балалайка прима II, балалайка секунда, балалайка бас;
- Квартет баянистов – баян I, баян II, баян III, баян IV;
- Квартет гитаристов – гитара I, гитара II, гитара III, гитара IV;

1.4. Квинтеты

- Квинтет домристов - домра малая I, домра малая II, домра альт I, домра альт II, домра бас (лучше балалайка бас);
- Квинтет балалаечников - балалайка прима I, балалайка прима II, балалайка секунда, балалайка альт, балалайка бас (лучше контрабас);
- Квинтет баянистов – (при наличии в школе соответствующих инструментов) – баян I, баян II, баян альт, баян тенор, баян бас;
- Квинтет гитаристов – гитара I, гитара II, гитара III, гитара IV, гитара V;

1.5. Секстеты

- Секстет домристов - домра малая I, домра малая II, домра альт I, домра альт II, домра бас I, домра бас II;
- Секстет балалаечников – балалайка прима I, балалайка прима II, балалайка секунда, балалайка альт, балалайка бас, балалайка контрабас;
- Секстет баянистов (при наличии в школе соответствующих инструментов) – сопрано I, сопрано II, баян альт, баян тенор, баян бас, баян контрабас;

2. Смешанные составы:

2.1. Дуэты:

- домра малая, баян;
- домра малая, балалайка прима;
- домра малая, гитара;
- балалайка прима, гитара;
- баян, балалайка прима.

2.2. Трио:

- домра малая, балалайка прима, баян;
- домра малая, домра альт, баян;
- домра малая, балалайка секунда, балалайка бас.

2.3. Квартеты:

- домра малая, домра альт, балалайка прима, баян;
- домра малая, домра альт, балалайка секунда, балалайка бас;
- домра малая, домра альт, домра бас, баян.

2.4. Квинтеты:

- домра малая, домра альт, балалайка прима, баян, балалайка бас;
- домра малая, домра альт, домра бас, баян, балалайка прима;
- домра малая, домра альт, балалайка прима, балалайка секунда, балалайка бас.

2.5. Секстеты:

- домра малая, домра альт, балалайка прима, балалайка секунда, балалайка бас, баян;
- домра малая, домра альт, балалайка прима, балалайка секунда, балалайка контрабас баян;
- домра малая, домра альт I, домра альт II, домра бас, балалайка прима, баян.

Также в классе ансамбля практикуется унисонная форма музицирования.

При наличии инструментов в учебном заведении и при наличии достаточного числа обучающихся возможно дублирование определенных партий по усмотрению руководителя ансамбля.

Учебный материал распределяется по годам обучения – классам. Каждый класс имеет свои дидактические задачи и объем времени, предусмотренный для освоения учебного материала.

Требования по годам обучения

В ансамблевой игре так же, как и в сольном исполнении, требуются определенные музыкально-технические навыки владения инструментом, навыки совместной игры, такие, как:

- сформированный комплекс умений и навыков в области коллективного творчества - ансамблевого исполнительства, позволяющий демонстрировать в ансамблевой игре единство исполнительских намерений и реализацию исполнительского замысла;
- навыки по решению музыкально-исполнительских задач ансамблевого исполнительства, обусловленных художественным содержанием и особенностями формы, жанра и стиля музыкального произведения.

Годовые требования

Срок обучения – 8 (9) лет

Второй класс (1 час в неделю)

В течение года обучающиеся должны сыграть 4 пьесы.

Примерный перечень музыкальных произведений, рекомендуемых для исполнения

Пьесы для дуэта домр:

1. «Посеяли девки лен». Обр. русской народной песни
2. Мусоргский М. «Поздно вечером сидела». Хор из оперы «Хованщина»
3. Бетховен Л. «Прекрасный цветок»
4. «Пастушок» Чешская народная песня. Обр. С.Стемпневского
5. Гретри А. «Кукушка»
6. Римский – Корсаков Н. «Проводы зимы» из оперы «Снегурочка»
7. Польшаев В. «Размышление»

Пьесы для дуэта домр, балалайки:

1. «Веселые гуси» - Украинская народная песня. Обр. М Красева
2. «Ходила младшенька» Обр. русской народной песни Т. Захарьиной
3. Финская народная песня. Обр. М.Феркельмана

Пьесы для дуэта баянистов- аккордеонистов:

1. обр. А. Мирека «Эстонский вальс»
2. Ю. Щекотов «Волжские припевки»
3. О. Хейнэ «Ностальгия»

Третий класс (1 час в неделю)

В течение года обучающиеся должны сыграть 4 пьесы.

Примерный перечень музыкальных произведений, рекомендуемых для исполнения

Пьесы для дуэта домр:

1. «Как в лесу, лесочке» Русская народная песня
2. Бейер Ф. «Быстрый ручеек»
3. Маляров В. «Мультики»
4. Тобис Б. «Чеботуха»
5. Моцарт В.А. «Колокольчики» из оперы «Волшебная флейта»
6. Кригер И. Менуэт

Пьесы для дуэта домр, балалайки:

1. Дербенко Е. «Котенок», «Раз – два» из сюиты «Детский альбом»
2. Вебер К. «Хор охотников» из оперы «Волшебный стрелок»
3. Майкапар С. «Колыбельная», «Маленький командир» из цикла «Бирюльки»
4. Гречанинов А. «Маленькая сказка» из «Детского альбома»

Пьесы для дуэта баянистов - аккордеонистов:

1. Е. Дога «Парижский каскад» пер. В. Ушакова
2. обр. А. Шалаева рнп «Зимушка, зима»
3. Е. Дербенко «Старый мотив»

Четвертый класс (1 час в неделю)

В течение года обучающиеся должны сыграть 4-5 пьес.

Примерный перечень музыкальных произведений, рекомендуемых для исполнения

Пьесы для дуэта домр:

1. Мендельсон Ф. - «У колыбели»
2. Рамо Ж. - Менуэт
3. Даргомыжский А. - «Ванька – Танька»

Пьесы для дуэта домр, балалайки:

1. Мильман М. «В школе на перемене»
2. Майкапар С. «Музыкальная шкатулка», «Мотылёк» из Цикла «Бирюльки»
3. Бетховен Л. Менуэт
4. «Тонкая рябина». Русская народная песня. Обр. А. Шалова

Пьесы для дуэта баянистов - аккордеонистов:

1. В. Баканов «Деревенские страдания».
2. Л. Бетховен «Счастье дружбы».

Пятый класс (1 час в неделю)

В течение года обучающиеся должны сыграть 4-5 пьес.

Примерный перечень музыкальных произведений, рекомендуемых для исполнения

Пьесы для дуэта домр:

1. Фибих З. «Поэма»
2. Пёэрль П. «Три танца»
3. Корелли А. «В темпе менуэта»
4. Польшаев В. Гавот
5. Дербенко Е. «Лирическое настроение»
6. Шостакович Д. «Детская полька»

Пьесы для дуэта домр, балалайки:

1. Боккерини Л. Менуэт
2. Люли Ж. Гавот
3. Дербенко Е. «Вальс снежинок», «Веселая игра» из «Детского альбома»

Пьесы для домры и шестиструнной гитары:

1. Янгель Ф. К. «Юля – вальс»
2. Бах И. С. Сицилиана
3. Сор Ф. Старинный испанский танец

Пьесы для трио баянистов - аккордеонистов:

1. Т. Родионова «Полифоническая пьеса в русском стиле»
2. Украинский народный танец «Полька», обработка Н. Ризоля

Пьесы для квартета баянистов - аккордеонистов:

1. И. С. Бах «Скерцо» - из сюиты И. С. Бах «Прелюдия и фуга» e-moll

Шестой класс (1 час в неделю)

В течение года обучающиеся должны сыграть 4-6 пьес.

Примерный перечень музыкальных произведений, рекомендуемых для исполнения

Пьесы для дуэта домр:

1. Корелли А. Гавот из Камерной сонаты
2. Цинцадзе С. Мелодия

Пьесы для дуэта домра и балалайка:

Куперен Ф. Рондо.

Пьесы для трио: домра, балалайка и шестиструнная гитара:

Рамо Ж. Ф. Тамбурин

Пьесы для трио: домра, балалайка и баян:

Тамарин И. «Музыкальный привет»

Пьесы для домры и шестиструнной гитары:

Чиполони А. «Венецианская баркарола»

Пьесы для домры малой, домры альт и шестиструнной гитары:

Мусоргский М. Раздумье

Пьесы для домры малой, домры альт и фортепиано:

Меццакапо Э. Песня гондольера

Пьесы для дуэта баянистов - аккордеонистов:

1. Г. Мушель «Весенний пейзаж»
2. Украинская народная песня «Через реченьку, через болото», обработка П. Терещенко
3. Г. Читчан «Игра в лошадки».

Пьесы для трио баянистов - аккордеонистов:

1. Латышский народный танец «Ленок», ред. Денисова
2. Обработка Н. Шестирикова р.н.п. «Метелица»
3. Обр. Д. Самойлова р.н.п. «Белочка»

Седьмой класс (1 час в неделю)

В течение года обучающиеся должны сыграть 4-6 пьес.

Примерный перечень музыкальных произведений, рекомендуемых для исполнения

Пьесы для дуэта домр и фортепиано:

1. Корелли А. «Прелюдия» и «Куранта» из «Камерной сонаты»
2. Петров А. Вальс из кинофильма «Берегись автомобиля»
3. Польшаев В. Хоровод

Пьесы для дуэта домр и балалайки в сопровождении фортепиано:

1. Тамарин И. «Малыш» (Регтайм)
2. Гаврилин В. «Танцующие куранты»

Пьесы для домры малой, домры альт и фортепиано:

Меццакапо Е. «Мини – гавот»

Пьесы для домры и шестиструнной гитары:

Фюрстенау К. «Аллегретто»

Пьесы для домры малой 1, 2, домры альт и фортепиано:

Хачатурян А. Серенада из спектакля «Валенсианская ночь»

Пьесы для дуэта баянистов - аккордеонистов:

1. А. Шнитке. «Наигрыш».
2. Ф. Ефимов. «Карельский танец».

Пьесы для трио баянистов - аккордеонистов:

1. Русская народная песня «Заиграй, моя вольнка», обработка Д. Самойлова.
2. Г. Пономаренко «Ивушка».

Восьмой класс (1 час в неделю)

В течение года обучающиеся должны сыграть 4- 6 пьес.

Примерный перечень музыкальных произведений, рекомендуемых для исполнения

Пьесы для дуэта домр и фортепиано:

1. Онеггер А. Дуэт из «Маленькой сюиты»
2. Глазунов А. Гавот из балета « Барышня – служанка»
3. Цыганков А. «Под гармошку»

Пьесы для дуэта домр и балалайки:

1. Шишаков Ю. «Пахал Захар огород»
2. Шостакович Д. Польша-шарманка

Пьесы для дуэта домр, балалайки и фортепиано:

1. Крамер Д. «Танцующий скрипач»
2. Тамарин И. Каприччио

Пьесы для дуэта баянистов - аккордеонистов:

1. Молдавский народный танец. «Бэтуга», обработка В. Гордзея.

2. Б. Тихонов «Шутка».

Пьесы для трио баянистов - аккордеонистов:

1. Н. Чайкин. «Детский вальс», обработка В. Шулешка.

2. А. Белов «Владимирский хоровод»

Пьесы для квартета баянистов - аккордеонистов:

1. Ф. Шуберт «Швейцарская песня».

2. А. Лепин «Полька» из к-ма «Приключения Буратино».

Девятый класс (2 часа в неделю)

В течение года обучающиеся должны сыграть 4-6 пьес.

Примерный перечень музыкальных произведений, рекомендуемых для исполнения

Пьесы для дуэта домр и фортепиано:

1. Цыганков А. Серенада – болеро

2. Глиэр Р. Танец на площади из балета «Медный всадник»

Пьесы для дуэта домр и балалайка:

1. Шишаков Ю. «Воронежская хороводная»

2. Обер Ж. «Жига»

3. «Ай, все кумушки, домой». Обр. русской народной песни

Б.Трояновского

Пьесы для дуэта домр, балалайки и фортепиано:

1. Тамарин И. «Малыш» - Регтайм

2. Польшаев В. Юмореска

Пьесы для квартета баянистов - аккордеонистов:

1. Б. Сметана «Полька»

2. Р. Глиэр «Хоровод» из балета «Медный всадник»

Пьесы для квартета баянистов - аккордеонистов:

1. Л. Книппер. «Полюшко поле».

2. Г. Гладков. «Колыбельная».

3. Чешский народный танец «Яничек», обработка Ф. Бушуева.

Годовые требования

Срок обучения – 5 (6) лет

Второй класс (1 час в неделю)

В течение года обучающиеся должны сыграть 4 пьесы.

Примерный перечень музыкальных произведений, рекомендуемых для исполнения

Пьесы для дуэта домр:

1. «Виноград в саду цветет». Обр. русской народной песни

2. «Пешеход». Детская песенка. Обр. Ю. Фортунатова

3. Гайдн Й. Песня

4. Гретри А. Кукушка

Пьесы для дуэта домр и фортепиано:

1. «Как в лесу, лесу – лесочке». Обр. русской народной песни

2 « Вечерком красна девица». Обр. русской народной песни В. Евдокимова

Пьесы для дуэта домра и балалайка:

1. Майкапар С. «Музыкальная шкатулка» из цикла «Бирюльки»
2. Гречанинов А. «Маленькая сказка» из «Детского альбома»

Пьесы для дуэта баянистов - аккордеонистов:

1. В. Гаврилин. «Военная песня».
2. И. Розас «Над волнами», обработка В. Мотова.
3. Русская народная песня «Лебёдушка», обработка Н. Дмитриевой.
4. М. Блантер «До свиданья, города и хаты».
5. В. Баканов. «Осенняя песня».

Третий класс (1 час в неделю)

В течение года обучающиеся должны сыграть 4 пьесы.

Примерный перечень музыкальных произведений, рекомендуемых для исполнения

Пьесы для дуэта домр:

1. Маляров В. Хрустальный замок
2. Моцарт В.А. Дуэт № 1 (D-dur)
3. «Лук» Чешский народный танец. Обр. А Комаровского
4. «Ивушка». Обр. русской народной песни А. Александрова

Пьесы для дуэта домр и балалайки:

1. «От села до села» Обр. русской народной песни Е. Авксентьева
2. Гречанинов А. «В разлуке», «Верхом на ошадке» из «Детского альбома»

Пьесы для дуэта домр, балалайки и фортепиано:

Феоктистов Б. Плясовой наигрыш

Пьесы для трио баянистов - аккордеонистов:

1. Э. Вальдтейфель «Лакомка», обработка Ю. Соловьёва.
2. В. Соловьёв-Седой «На солнечной поляночке», ред. Л. Гаврилова.
3. Русская народная песня «Я с комариком плясала», обработка Ю. Колесова.
4. Русская народная песня «Со вьюном я хожу», обработка В. Грачёва.
5. Л. Гаврилов «Песня».

Четвертый класс (1 час в неделю)

В течение года обучающиеся должны сыграть 4-5 пьес.

Примерный перечень музыкальных произведений, рекомендуемых для исполнения

Пьесы для дуэта домр:

1. Моцарт В.А. Дивертисмент №12
2. Марини Б. Куранта
3. Лядов А. Шуточная

Пьесы для дуэта домр, балалайки:

1. Мильман М. «В школе на перемене»
2. Гречанинов А. «В разлуке», «Танец» из «Детского альбома»
3. «Я с комариком плясала». Обр. русской народной песни Б. Трояновского

4. Мошковский М. Испанский танец

Пьесы для дуэта домр и фортепиано:

1. Бах И. С. Два дуэта

2. Польдяев В. Марш

Пьесы для домры и гитары:

1. Милано Ф. де Канцона

2. Марчелло Б. Аллегро из Сонаты d-moll

Пьесы для квартета баянистов - аккордеонистов:

1. Г. Шендерёв «Далёкая песня».

2. Русская народная песня «Со венком я хожу», обработка Е. Дербенко.

3. Л. Моцарт «Песня».

4. Н. Будашкин «За дальнею околицей».

5. Белорусская народная песня «А в поле верба», обработка Г. Семёновой.

Пятый класс (1 час в неделю)

В течение года обучающиеся должны сыграть 4-5 пьес.

Примерный перечень музыкальных произведений, рекомендуемых для исполнения

Пьесы для дуэта домр:

1. «У ворот гусли дарили». Вариации на тему русской народной песни

2. Страделла А. Аллегро

3. Россини Дж. Пять дуэтов

Пьесы для дуэта домр, балалайки:

1. Делиб Л. Пиццикато

2. Дербенко Е. «Веселая игра» из «Детского альбома»

3. «Ой, да ты, калинушка». Обр. русской народной песни А. Шалова

Пьесы для домры и гитары:

Вивальди А. Анданте из Концерта для двух мандолин

Пьесы для дуэта домр и гитары:

Мусоргский М. Раздумье

Пьесы для дуэта баянистов - аккордеонистов:

1. С. Прокофьев - вальс из оперы «Война и мир»

2. Е. Дербенко рпн «Ах вы сени, мои сени»

3. обр. Г. Камалдинова «Чешская полька»

4. обр. А. Мирека Танго «Встречи»

Пьесы для трио баянистов - аккордеонистов:

1. В. А. Моцарт «Менуэт G-dur» из оперы «Дон-Жуан»

2. В. Ребиков «Вальс» из сказки «Ёлка»

3. обр. Б. Векслера Польский народный танец «Мазурка»

Шестой класс (2 часа в неделю)

В течение года обучающиеся должны сыграть 4-5 пьес.

Примерный перечень музыкальных произведений, рекомендуемых для исполнения

Пьесы для квартета домр (домра малая I, II, домра альт, домра бас)

1. Моцарт В.А. Романс из «Маленькой ночной серенады»
2. Тамарин И. Старинная прялка

Пьесы для домры и гитары:

1. Писарев Е. Осеннее настроение
2. Горбенко В. Вариации в старинном стиле

Пьесы для дуэта домр и фортепиано:

1. Польша В. «Старинный дилижанс»
2. Польша В. Польша – диалог.
3. Городовская В. «Пряха». Обр. русской народной песни.
4. Чайковский П. Чардаш из балета «Лебединое озеро»

Пьесы для дуэта домр:

1. Бызов А. Новелла из Сюиты для двух домр

Пьесы для дуэта домр, балалайки

1. Дакен К. Кукушка
 2. Куперен Ф. Рондо
 3. «Ай, все кумушки, домой». Обр. русской народной песни
- Б. Авксентьева

Пьесы для дуэта баянистов - аккордеонистов:

1. Б. Тихонов «Шутка».
2. Русская народная песня «Долина, долинушка», обработка Л. Гаврилова.

Пьесы для трио баянистов- аккордеонистов:

1. В. Мотов «Баркарола».
2. А. Белов «Владимирский хоровод»
3. Ю. Чичков «Музыкант-турист», обработка В. Шулешка.

Пьесы для квартета баянистов- аккордеонистов:

1. А. Лусенян «Колыбельная»
2. Украинская народная песня «Ехал казак за Дунай», обработка Н. Ризоля.

III. Требования к уровню подготовки обучающихся

Результатом освоения программы является приобретение обучающимися следующих знаний, умений и навыков в области ансамблевого исполнительства:

- развитие интереса у обучающихся к музыкальному искусству в целом;
- реализацию в ансамбле индивидуальных практических навыков игры на инструменте, приобретенных в классе по специальности;
- приобретение особых навыков игры в музыкальном коллективе (ансамбль, оркестр);
- развитие навыка чтения нот с листа;
- развитие навыка транспонирования, подбора по слуху;
- знание репертуара для ансамбля;

- наличие навыков репетиционно-концертной работы в качестве члена музыкального коллектива;
- повышение мотивации к продолжению профессионального обучения на инструменте.

IV. Формы и методы контроля, система оценок

1. Аттестация: цели, виды, форма, содержание

Основными видами контроля успеваемости являются:

- текущий контроль успеваемости учащихся
- промежуточная аттестация

Каждый вид контроля имеет свои цели, задачи, формы.

Текущий контроль направлен на поддержание учебной дисциплины, выявление отношения к предмету, на ответственную организацию домашних занятий, имеет воспитательные цели, может носить стимулирующий характер. Текущий контроль осуществляется регулярно преподавателем, оценки выставляются в журнал и дневник учащегося. При оценивании учитывается:

- отношение ребенка к занятиям, его старания и прилежность;
- качество выполнения предложенных заданий;
- инициативность и проявление самостоятельности как на уроке, так и во время домашней работы;
- темпы продвижения.

На основании результатов текущего контроля выводятся четверные оценки.

Особой формой текущего контроля является контрольный урок, который проводится преподавателем, ведущим предмет.

Промежуточная аттестация проводится в форме зачета или переводного экзамена. Участие обучающихся в конкурсах и концертных выступлениях можно считать как сдачу промежуточной аттестации.

Виды промежуточного контроля

класс	Промежуточная аттестация	класс	Промежуточная аттестация
2/8	-	2/5	зачет в форме контрольного урока в конце каждого полугодия
3/8	-	3/5	зачет в форме контрольного урока в конце каждого полугодия
4/8	-	4/5	зачет в форме контрольного урока в конце каждого полугодия
5/8	зачет в форме контрольного урока в конце каждого полугодия	5/5	-
6/8	зачет в форме контрольного урока в конце каждого полугодия	6	-
7/8	экзамен	-	-
8/8	-	-	-
9	-	-	-

2. Критерии оценок

Для аттестации обучающихся создаются фонды оценочных средств, которые включают в себя методы контроля, позволяющие оценить приобретенные знания, умения и навыки.

Критерии оценки качества исполнения

По итогам исполнения программы на зачете, на контрольном уроке выставляется оценка по пятибалльной шкале:

Таблица 3

Оценка	Критерии оценивания выступления
5 («отлично»)	технически качественное и художественно осмысленное исполнение, отвечающее всем требованиям на данном этапе обучения

4 («хорошо»)	отметка отражает грамотное исполнение с небольшими недочетами (как в техническом плане, так и в художественном)
3 («удовлетворительно»)	исполнение с большим количеством недочетов, а именно: недоученный текст, слабая техническая подготовка, малохудожественная игра, отсутствие свободы игрового аппарата и т.д.
2 («неудовлетворительно»)	комплекс недостатков, причиной которых является отсутствие домашних занятий, а также плохой посещаемости аудиторных занятий
«зачет» (без отметки)	отражает достаточный уровень подготовки и исполнения на данном этапе обучения.

Согласно ФГТ, данная система оценки качества исполнения является основной.

V. Методическое обеспечение учебного процесса

1. Методические рекомендации педагогическим работникам

В отличие от другого вида коллективного музицирования - оркестра, где партии, как правило, дублируются, в ансамбле каждый голос солирующий, выполняет свою функциональную роль. Регулярные домашние занятия позволяют выучить наиболее сложные музыкальные фрагменты до начала совместных репетиций. Согласно учебному плану, как в обязательной, так и в вариативной части объем самостоятельной нагрузки по предмету «Ансамбль» составляет 1 час в неделю.

На начальном этапе в ансамблях из трех и более человек рекомендуется репетиции проводить по два человека, умело сочетать и чередовать состав. Также можно предложить использование часов, отведенных на консультации, предусмотренные учебным планом. Преподаватель должен иметь в виду, что формирование ансамбля иногда происходит в зависимости от наличия конкретных инструменталистов в данном учебном заведении. При определенных условиях допустимо участие в одном ансамбле учеников разных классов (младшие – средние, средние – старшие). В данном случае преподавателю необходимо распределить партии в зависимости от степени подготовленности обучающихся.

В целях расширения музыкального кругозора и развития навыков чтения нот с листа желательно знакомство обучающихся с большим числом произведений, не доводя их до уровня концертного выступления.

На начальном этапе обучения важнейшим требованием является ясное понимание обучающегося своей роли и значения своих партий в исполняемом произведении в ансамбле.

Преподаватель должен обращать внимание на настройку инструментов, правильное звукоизвлечение, сбалансированную динамику, штриховую согласованность, ритмическую слаженность и четкую, ясную схему формообразующих элементов.

При выборе репертуара для различных по составу ансамблей преподаватель должен стремиться к тематическому разнообразию, обращать внимание на сложность материала, ценность художественной идеи, качество инструментовок и переложений для конкретного состава, а также на сходство диапазонов инструментов, на фактурные возможности данного состава. Грамотно составленная программа, профессионально, творчески выполненная инструментовка - залог успешных выступлений.

В звучании ансамбля немаловажным моментом является размещение исполнителей (посадка ансамбля). Оно должно исходить от акустических особенностей инструментов, от необходимости музыкального контактирования между участниками ансамбля.

2. Рекомендации по организации самостоятельной работы обучающихся

Обучающейся должен тщательно выучить свою индивидуальную партию, обращая внимание не только на нотный текст, но и на все авторские указания, после чего следует переходить к репетициям с партнером по ансамблю. После каждого урока с преподавателем ансамбль необходимо вновь репетировать, чтобы исправить указанные преподавателем недостатки в игре. Желательно самостоятельно ознакомиться с партией другого участника ансамбля. Важно, чтобы партнеры по ансамблю обсуждали друг с другом свои творческие намерения, согласовывая их друг с другом. Следует отмечать в нотах ключевые моменты, важные для достижения наибольшей синхронности звучания, а также звукового баланса между исполнителями.

VI. Списки нотной литературы и интернет ресурсы

1. Список нотной литературы

1. Авдеев В. "Долина яблонь", репертуар для ансамблей русских народных инструментов - М., 2008
2. Апекишева О. Пьесы для квартета домр – Краснодар, 2006
3. Джулиани М. Концертный дуэт для домры и гитары – "Композитор" С-П, 2013
4. Концертные пьесы для двух домр и баяна – "Союз художников" С-П, 2011
5. Легкие дуэты, составитель Ю. Ногарева – "Композитор" С-П, 2004
6. Педагогический репертуар для ансамбля домры и гитары, составитель А. Потапова, Д. Трофимов – СПб "Композитор", 2013
7. Ушенин В. "Школа ансамблевого музицирования" - Ростов-на-Дону "Феникс" 2011
8. Хрестоматия, балалайка 3-5 классы ДИШ, составитель В.Д. Глейхман – М., "Кифара", 2007
9. Хрестоматия, балалайка 1-3 классы ДИШ, составитель В.Д. Глейхман – М., "Кифара", 2009
10. Хрестоматия для ансамблей аккордеонистов, составитель Г. Бойцова – М., 2005
11. "Эстрадные миниатюры" для аккордеона и баяна, составитель С. Лихачев, вып. 1, Санкт-Петербург 2002

2. Интернет ресурсы

1. ale07.ru.>music/notes/song/estrada
2. domrachuv.ru
3. notes.taraKanov.net