

Муниципальное бюджетное учреждение дополнительного образования  
«Мостовская детская школа искусств» муниципального образования Мостовский район  
(МБУДО «Мостовская ДШИ»)


Дополнительная предпрофессиональная общеобразовательная программа  
в области хореографического искусства «Хореографическое творчество»

Предметная область ПО.01.  
ХОРЕОГРАФИЧЕСКОЕ ИСПОЛНИТЕЛЬСТВО


Программа по учебному предмету  
ПО.01.УП.05. ПОДГОТОВКА КОНЦЕРТНЫХ НОМЕРОВ  
(срок обучения 5(6) лет)

пгт Мостовской 2023 год

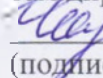
РАССМОТРЕНО  
На заседании МО  
протокол № 5 от 20.03.2023 г.  
Заведующий МО

 Цкипуришвили К.С.  
(подпись) (ФИО)

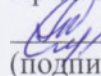


УТВЕРЖДЕНО  
Приказ директора  
МБУДО «Мостовская ДШИ»  
№ 5 от 20.03.2023 г.  
 Совкова М.С.  
(подпись директора) (ФИО)

СОГЛАСОВАНО  
На заседании М/С  
протокол № 5 от 27.03.2023 г.  
Зам директора по УВР

 Черкасова М.С.  
(подпись) (ФИО)

ПРИНЯТО  
На заседании педсовета  
протокол № 5 от 20.03.2023 г.  
Председатель

 Совкова М.С.  
(подпись) (ФИО)

Программа разработана преподавателем Костенецкой Г.В. на основе и с учетом федеральных государственных требований к дополнительной предпрофессиональной общеобразовательной программе в области хореографического искусства «Хореографическое творчество».

Рецензенты:

- 1) Шляховецкая Елена Юрьевна, доцент кафедры хореографии Краснодарского института культуры, Заслуженный работник культуры Кубани.
- 2) Симоненко Татьяна Викторовна, преподаватель хореографических дисциплин высшей квалификационной категории МБУДО «Мостовская ДШИ».

## Структура программы учебного предмета

### I. Пояснительная записка

- *Характеристика учебного предмета, его место и роль в образовательном процессе;*
- *Срок реализации учебного предмета;*
- *Объем учебного времени, предусмотренный учебным планом образовательного учреждения на реализацию учебного предмета;*
- *Форма проведения учебных аудиторных занятий;*
- *Цель и задачи учебного предмета;*
- *Обоснование структуры программы учебного предмета;*
- *Методы обучения;*
- *Описание материально-технических условий реализации учебного предмета;*

### II. Содержание учебного предмета

- *Сведения о затратах учебного времени;*
- *Годовые требования по классам;*

### III. Требования к уровню подготовки обучающихся

### IV. Формы и методы контроля, система оценок

- *Аттестация: цели, виды, форма, содержание;*
- *Критерии оценки;*
- *Контрольные требования на разных этапах обучения;*

### V. Методическое обеспечение учебного процесса

- *Методические рекомендации педагогическим работникам;*
- *Рекомендации по организации самостоятельной работы обучающихся;*

### VI. Список учебно-методической литературы

- *Список учебно-методической литературы;*

## **I. Пояснительная записка**

*1. Характеристика учебного предмета, его место и роль в образовательном процессе.*

Программа учебного предмета «Подготовка концертных номеров» разработана на основе и с учетом федеральных государственных требований к дополнительной предпрофессиональной общеобразовательной программе в области искусства «Хореографическое творчество».

Процесс подготовки концертных номеров формирует у детей и подростков исполнительские умения и навыки в различных жанрах и направлениях танцевального творчества, знакомит с сущностью, выразительностью и содержательностью исполнительского искусства, способствует выявлению творческого потенциала и индивидуальности каждого учащегося, включая в работу физический, интеллектуальный и эмоциональный аппарат ребенка. Учащиеся должны получить возможность раскрыть заложенные в каждом творческие задатки и реализовать их в соответствующем репертуаре за период обучения.

Учебный предмет "Подготовка концертных номеров" неразрывно связан со всеми предметами дополнительной предпрофессиональной общеобразовательной программы в области хореографического искусства "Хореографическое творчество".

На занятиях применяются знания, умения, навыки, приобретенные учащимися на уроках классического танца, народно-сценического танца и других.

При изучении предмета необходимо активно использовать современные технические средства, просмотр видеоматериала, кинофильмов, прослушивание музыкального материала и т.д., которые могут служить примером в изучении предмета «Подготовка концертных номеров».

Необходимо приводить примеры из творческой деятельности ведущих мастеров хореографического искусства, а также знакомить с лучшими спектаклями, концертными программами и отдельными номерами хореографических коллективов.

Для более углубленного изучения курса «Подготовка концертных номеров» необходимо посещение концертов профессиональных и любительских коллективов, выставок, музеев с последующим их обсуждением и анализом.

### *2. Срок реализации учебного предмета*

Срок освоения программы для детей, поступивших в образовательное учреждение в 1 класс в возрасте с 10 до 12 лет, составляет 5 лет.

Для учащихся, поступающих в образовательное учреждение, реализующее основные профессиональные образовательные программы в области хореографического искусства, срок обучения может быть увеличен на 1 год.

*3. Объем учебного времени, предусмотренный учебным планом образовательного учреждения на реализацию предмета «Подготовка концертных номеров».*

Срок обучения - 5 (6) лет

Вид учебной работы, учебной нагрузки	Классы	
	1-5	6
Максимальная учебная нагрузка (на весь период обучения, в часах)	462	99
Количество часов на аудиторных занятиях	462	99
Общее количество часов на аудиторных занятиях	561	

4. *Форма проведения учебных аудиторных занятий*:- мелкогрупповая (от 4 до 10 человек) и групповая (от 11 человек), продолжительность урока - 40 минут.

Мелкогрупповая форма позволяет преподавателю лучше узнать учеников, их возможности, трудоспособность, эмоциональнопсихологические особенности.

5. *Цель и задачи учебного предмета «Подготовка концертных номеров»*

**Цель:**

развитие танцевально-исполнительских способностей учащихся на основе приобретенного ими комплекса знаний, умений, навыков, необходимых для исполнения танцевальных композиций различных жанров и форм в соответствии с ФГТ, а также выявление наиболее одаренных детей в области хореографического исполнительства и подготовки их к дальнейшему поступлению в образовательные учреждения, реализующие образовательные программы среднего и высшего профессионального образования в области хореографического искусства.

**Задачи:**

- Развитие танцевальности, чувства позы, умение правильно распределять сценическую площадку;
- развитие музыкальности, координации движений;
- развитие чувства ансамбля (чувства партнерства), двигательнотанцевальных способностей, артистизма;
- приобретение обучающимися опыта творческой деятельности и публичных выступлений;
- стимулирование развития эмоциональности, памяти, мышления, воображения и творческой активности в ансамбле;
- умение преодолевать технические трудности при исполнении сложных комбинаций;
- формирование у одаренных детей комплекса знаний, умений и навыков, позволяющих в дальнейшем осваивать профессиональные образовательные программы в области хореографического искусства.

6. *Обоснование структуры учебного предмета*

Обоснованием структуры программы являются ФГТ, отражающие все

аспекты работы преподавателя с учеником.

Программа содержит следующие разделы:

- сведения о затратах учебного времени, предусмотренного на освоение УП;
- распределение учебного материала по годам обучения;
- описание дидактических единиц учебного предмета;
- требования к уровню подготовки обучающихся;
- формы и методы контроля, система оценок;
- методическое обеспечение учебного процесса.

В соответствии с данными направлениями строится основной раздел программы «Содержание учебного предмета».

#### *7. Методы обучения*

Для достижения поставленной цели и реализации задач предмета используются следующие методы обучения:

- метод организации учебной деятельности (словесный, наглядный, практический);
- репродуктивный метод (неоднократное воспроизведение полученных знаний);
- эвристический метод (нахождение оптимальных вариантов исполнения);
- метод стимулирования и мотивации (формирование интереса ребенка);
- метод активного обучения (самоанализ ребенка);
- аналитический (сравнения и обобщения, развитие логического мышления); -эмоциональный (подбор ассоциаций, образов, художественные впечатления).

Предложенные методы работы в рамках предпрофессиональной образовательной программы являются наиболее продуктивными при реализации поставленных целей и задач учебного предмета и основаны на проверенных методиках.

#### *8. Описание материально-технических условий реализации учебного предмета «Подготовка концертных номеров»*

Материально-техническая база образовательного учреждения должна соответствовать санитарным и противопожарным нормам, нормам охраны труда.

Балетные учебные залы для занятий по учебному предмету "Подготовка концертных номеров" должны быть оборудованы балетными станками, зеркалами. Необходимо наличие музыкального инструмента и аудио аппаратуры.

Необходимо наличие концертного зала и фонотеки.

## II. Содержание учебного предмета

**1. Сведения о затратах учебного времени,** предусмотренного на освоение учебного предмета «Подготовка концертных номеров»:

Класс	Распределение по годам обучения					
	1	2	3	4	5	6
Продолжительность учебных занятий (в неделях)	33	33	33	33	33	33
Количество часов на аудиторные занятия (в неделю)	2	3	3	3	3	3
Общее количество часов на аудиторные занятия (по годам)	66	99	99	99	99	99
Общее количество часов на аудиторные занятия	462					99
	561					
Объем времени на консультации	6	8	8	8	8	8
Общий объем времени на консультации	38					8
	46					

Срок обучения – 5 (6) лет

**Консультации.** Реализация программы по подготовке концертных номеров обеспечивается консультациями для обучающихся, которые проводятся с целью подготовки к академическим концертам, творческим конкурсам и другим мероприятиям по усмотрению образовательного учреждения. Консультации могут проводиться рассредоточено или в счет резерва учебного времени.

Аудиторная нагрузка по учебному предмету «Подготовка концертных номеров» распределяется по годам обучения с учетом общего объема аудиторного времени, предусмотренного на учебный предмет ФГТ.

### *1. Требования по годам обучения*

Настоящая программа отражает разнообразие репертуара, его академическую направленность, а также возможность индивидуального подхода к каждому ученику. Количество музыкальных хореографических постановок, рекомендуемых для изучения в каждом классе, дается в годовых требованиях.

### **Срок обучения - 5 (6) лет**

#### **1 класс**

Приобретение навыка: танцевать в паре и чувствовать партнера, распределять сценическую площадку. Умение исполнять движения польки: подскоки, галоп.

#### **Примерный перечень хореографических номеров (по выбору)**

Классический танец: танцы на основе изученных движений.

Народный танец:

1. Финская полька (произвольная композиция)
2. Чешская полька «Аннушка» (произвольная композиция)
3. Школьная полька (произвольная композиция)
4. «Менуэт» (произвольная композиция). Музыка П.Мория

В первом классе в конце года проводится промежуточная аттестация в виде академического концерта.

#### **2 класс**

Изучение движений и их разнообразных вариаций, что способствует улучшению памяти и сообразительности, умению сосредотачиваться, необходимому в дальнейшем в хореографических постановках. Усложнение движений, их соединение между собой, умение перейти от одного движения к другому. Отработка исполнения учащимися небольших вариаций из танцев народов мира и русских народных постановок.

#### **Примерный перечень хореографических номеров**

Классический танец:

1. Григ. Детский танец из балета «Сольвейг». Постановка Л.Якобсона
2. Григ. «Норвежский танец». Постановка Е.Снетковой-Вечесловой  
Музыка Д. Дюкомона. «Полька с мячиком». Постановка А.Ширяевой

Народный танец:

1. Белорусский танец «Крыжачок»



## 2. Белорусский танец «Бульба»

Во втором классе в течение года обучающиеся могут принимать участие в концертах, конкурсах и фестивалях различного уровня, в конце года проводится промежуточная аттестация в виде академического концерта.

### **3 класс**

Воспитание у детей навыков, которые помогают создавать танцевальные образы. Изучение танцев и объяснение смысла изучаемых номеров. Знание и понимание образного содержания исполняемой композиции.

#### **Примерный перечень хореографических номеров**

##### Классический танец:

1. Музыка Л.Герольда. Детский танец из балета «Тщетная предосторожность», хореография О.Виноградова
2. Музыка Обера. Детский танец из балета «Фадетта». Постановка Л.Лавровского

##### Народный танец:

1. Русский сюжетный танец
2. Русский мужской танец «Камаринская»
3. «Гуцульский танец»
4. «Татарский танец»

В третьем классе в течение года обучающиеся могут принимать участие в концертах, конкурсах и фестивалях различного уровня, в конце года проводится промежуточная аттестация в виде академического концерта.

### **4 класс**

Усложнение техники танцевальных движений и развитие у детей умения выразить образ в пластике движения. Формирование умений и навыков выполнения сложных трюковых и силовых элементов народного и классического танцев, понимание необходимости совершенствования танцевального мастерства.

#### **Примерный перечень хореографических номеров**

##### Классический танец:

1. Музыка Ш. Фрамма. «Маленькие испанцы», хореография Л.Якобсона
2. Музыка П.Гертеля. «Саботьер». Детский танец из балета «Тщетная предосторожность»
3. «Вальс цветов» из балета П.Чайковского «Спящая красавица», хореография Петипа

##### Народный танец:

1. «Русская плясовая»
2. Белорусский танец «Веселуха»
3. Украинский танец «Коломийка»
4. Молдавский танец «Молдовеняска»

В четвертом классе в течение года обучающиеся могут принимать участие в концертах, конкурсах и фестивалях различного уровня, в конце учебного года проводится промежуточная аттестация в виде академического концерта.

## **5 класс**

Умение выполнять движения классического и народного танца, усложняя танцевальные комбинации, используя весь изученный арсенал хореографической лексики; исполнять различные движения в соответствии с характером танца; раскрыть свою исполнительскую индивидуальность и работать в ансамбле. Обладать устойчивыми навыками культуры поведения, общения, чувством ответственности при выступлении на любой сценической площадке.

### **Примерный перечень хореографических номеров**

#### Классический танец:

1. Музыка А. Адана. Вальс крестьянок из I акта балета «Жизель». Хореография Коралли
2. Музыка Х.Левенскольда«Pasdequatre» сильфид из балета «Сильфида». Хореография Бурнонвиля

#### Народный танец:

1. Танцы, построенные на танцевальных (плясовых) традициях областей России
2. Башкирский танец
3. Мордовский танец
4. Итальянский танец «Тарантелла»
5. «Арагонская хота

## **6 класс**

Большое внимание уделяется совершенствованию координации, танцевальности, отработке техники движений. Предполагается дальнейшее развитие у детей умения подчеркнуть свою индивидуальность при исполнении сольных партий, умения работать в ансамбле с другими исполнителями, формирование навыков сотворчества с педагогом при постановке новых танцев.

### **Примерный перечень хореографических номеров**

#### Классический танец:

1. Музыка А. Адана. Танец подруг из I акта балета «Жизель». Хореография Коралли
2. Музыка П.Чайковского. Вариации фей из балета «Спящая красавица». Хореография Петипа
3. Музыка Й. Байера, Р. Дриго. Вариации кукол из балета «Фея кукол». Хореография К.Сергеева
4. Музыка П.Чайковского. Сцена снежинок из II акта балета «Щелкунчик». Хореография Вайнонена

#### Народный танец:

1. Танцы, построенные на танцевальных (плясовых) традициях областей России
2. Калмыцкий мужской танец
3. «Арагонская хота»
4. Венгерский народный танец
5. Болгарский народный танец
6. Польский танец «Мазурка»
7. Испанский академический танец

### **III. Требования к уровню подготовки обучающихся**

Уровень подготовки обучающихся является результатом освоения образовательной программы учебного предмета «Подготовка концертных номеров», который определяется формированием комплекса знаний, умений и навыков, таких, как:

- умение осуществлять подготовку концертных номеров, партий под руководством преподавателя;
- умение работы в танцевальном коллективе;
- умение видеть, анализировать и исправлять ошибки исполнения;
- умение понимать и исполнять указание преподавателя, творчески работать над хореографическим произведением на репетиции,
- навыки участия в репетиционной работе.

## IV Формы и методы контроля, система оценок

### 1. *Аттестация: цели, виды, форма, содержание*

Успеваемость учащихся проверяется на различных выступлениях: академических и тематических концертах, конкурсах, просмотрах и т.д.

Текущий контроль успеваемости обучающихся проводится в счет аудиторного времени, предусмотренного на учебный предмет.

Промежуточная аттестация проводится в форме контрольных уроков по окончании каждого учебного года. Контрольные уроки могут проходить в виде просмотра концертных номеров, концертов, исполнения концертных программ.

Контрольные уроки проводятся в счет аудиторного времени, предусмотренного на учебный предмет.

### 2. *Критерии оценок*

Для аттестации обучающихся создаются фонды оценочных средств, которые включают в себя методы контроля, позволяющие оценить приобретенные знания, умения и навыки.

По итогам исполнения программы на просмотре, концерте, конкурсе выставляется оценка по пятибалльной шкале:

<b>Оценка</b>	<b>Критерии оценивания выступления</b>
5 («отлично»)	технически качественное и художественно осмысленное исполнение, отвечающее всем требованиям на данном этапе обучения;
4 («хорошо»)	отметка отражает грамотное исполнение с небольшими недочетами (как в техническом плане, так и в художественном);
3 («удовлетворительно»)	исполнение с большим количеством недочетов, а именно: недоученные движения, слабая техническая подготовка, малохудожественное исполнение, отсутствие свободы в хореографических постановках и т.д.
2 («неудовлетворительно»)	комплекс недостатков, являющийся следствием плохой посещаемости аудиторных занятий и нежеланием работать над собой.

Согласно ФГТ, данная система оценки качества исполнения является основной.

При выведении итоговой (переводной) оценки учитывается следующее:

- оценка годовой работы ученика;
- оценка на академическом концерте или конкурсе;
- другие выступления ученика в течение учебного года.

Оценки выставляются по окончании каждой четверти и полугодий учебного года.

## **V. Методическое обеспечение учебного процесса**

### *1. Методические рекомендации педагогическим работникам*

Программа по предмету «Подготовка концертных номеров» предлагает примерный репертуар хореографических постановок. Каждое образовательное учреждение имеет танцевальные номера, составляющие основу репертуара данного учреждения. Отбор танцев из общего репертуара должен проводиться в соответствии с учебной программой образовательного учреждения.

Занятия на каждом году обучения строятся по следующей схеме: вводное слово преподавателя; слушание музыки и ее анализ; разучивание элементов танца, поз, переходов и рисунка танца.

*Вводное слово преподавателя.* Перед разучиванием нового танца преподаватель сообщает о нем некоторые сведения: история возникновения, характерные особенности музыки и хореографии. Если танец построен на элементах народной пляски, необходимо рассказать о характерных чертах данного народа, при разучивании фрагмента из балета - дается информация о времени его создания, о стиле исполнения, характерном для той эпохи.

*Слушание музыки и ее анализ.* Преподаватель предлагает прослушать музыку к танцу, определить ее характер, темп, музыкальный размер и т.д.

*Следующий этап - разучивание элементов танца, танцевальных движений, поз, переходов и рисунка танца.* При разучивании движений с детьми хорошие результаты дает метод, при котором ученики повторяют движения вместе с объяснением и показом педагога, а затем исполняют их самостоятельно. Для разучивания особенно сложных движений может быть применено временное упрощение. Затем движения постепенно усложняются, приближаясь к законченной форме. Когда основные движения, позы, рисунок изучены, необходимо приступать к соединению их в танцевальные комбинации.

Любой танец - классический, народный - эмоционально окрашен. В любом танце утверждаются определенные черты характера, определенные взаимоотношения между исполнителями. Работа над танцевальным образом начинается со слушания музыки и происходит постепенно и неотрывно по отработке движений.

При организации образовательного процесса используются методы: наблюдение, убеждение, стимулирование, создание ситуации успеха для каждого ребенка.

Основой для совершенствования движений и воспитания у детей необходимых двигательных навыков является восприятие музыки. Подбор музыкального материала для ведения занятий играет большую роль.

Словесное объяснение преподавателя используется на занятиях и включает в себя основные рабочие и профессиональные термины, точные определения.

Показ движений применяется педагогом для передачи ученикам характера движений. Показ помогает ученикам выразительнее, эмоциональнее и технически правильно исполнить любое движение, упражнение, танцевальные комбинации.

Для изучения или закрепления новых, сложных или трудных движений танца используется прием выполнения упражнений детьми по очереди с последующим анализом результатов педагогом или самими обучающимися (сравнение, выявление удач и ошибок), показ элементов движений педагогом или детьми, усвоившими разучиваемое движение.

Все замечания по ходу занятия делаются в спокойной, требовательной, но доброжелательной форме, без намека на унижение личности ребенка, с обязательными элементами поощрения и похвалы даже самых незначительных успехов обучающегося.

## VI. Список учебно- методической литературы

1. Матвеев В.Ф. Русский народный танец. Теория и методика преподавания – СПб, 2013.
2. Громова Е.Н. «Детские танцы из классических балетов с нотным приложением». Учебное пособие.
3. Александрова Н.А., Малашевская Е.А. Классический танец для начинающих - СПб, 2014.
4. Гусев Г.П. Методика преподавания народного танца. Танцевальные движения и комбинации на середине зала. М.: «Владос», 2004
5. Нагайцева Л.Г. Учебный репертуар для хореографических отделений детских школ искусств. Сюжет в детском танце. Краснодар, 2002
6. Матвеев В.Ф. Русский народный танец. Теория и методика преподавания. Планета музыки, 2013
7. Новикова Т. Г. Сборник кубанских танцев. Методическое постановочное руководство. Тихорецк, 2008.
8. Барышникова Т. «Азбука хореографии» Рольф Москва 2000.
9. Балет. Танец. Хореография: Краткий словарь танцевальных терминов, понятий
10. Розанова Ю.А., Разумова С.М. «Балетные либретто» М., «Музыка», 2007.
11. Базарова Н.П. «Классический танец» - СПб. 2009.
12. Ваганова А.Я. «Основы классического танца» - СПб: «Лань», 2007.
13. Красовская В.М. «История русского балета». – Л., 2010.
14. Руднева С., Фиш Э. Музыкальное движение. – СПб. 2000.
15. Тарасов Н. Классический танец. Школа мужского исполнительства – СПб. 2008.